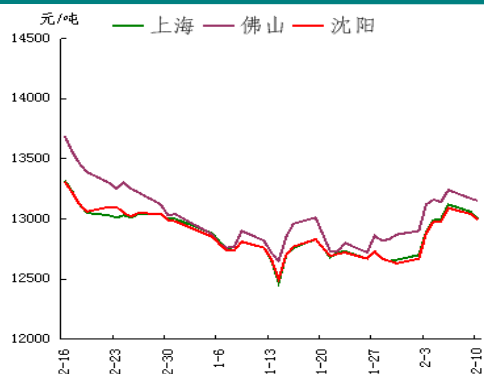


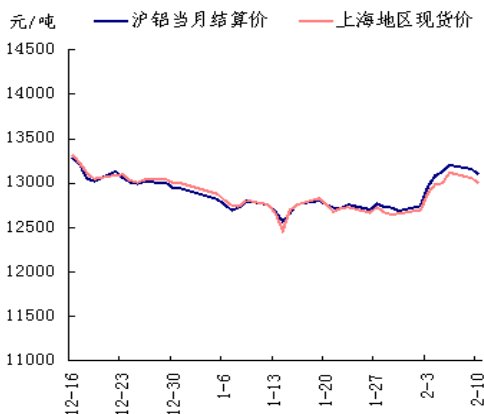
我的有色-铝团队 市场需求减弱 铝价震荡续跌

电解铝三地均价走势图



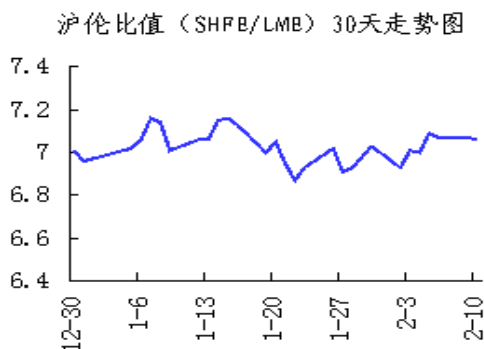
数据来源: Myyouse

期现走势对比



数据来源: Myyouse

沪伦比值走势图



数据来源: Myyouse

本期观点

综述: 中国1月CPI同比仅上涨0.8%, PPI同比续跌4.3%, 两者表现均差于预期, 且涨跌幅创下5年来新低, 显示国内通缩风险上升及国内需求疲软, 从而加剧中国经济下行担忧。虽然市场由此引发进一步的宽松预期, 但鉴于上周降准靴子已落地, 短期或难有更进一步政策。

市场概要

热点新闻

- 1月电解铝行业亏损超六成
- 中国1月铝出口量下降21%

期货市场

- 上海期货市场: 上海期铝价格小幅下跌。主力4月合约, 以13155元/吨收盘, 下跌115元, 跌幅为0.87%。当日15:00伦敦三月铝报价1863.5美元/吨, 上海与伦敦的内外比值为7.06, 低于上一交易日7.07, 上海期铝跌幅大于伦敦市场。全部合约成交67472手, 持仓量减少7830手至329948手。主力合约成交30268手, 持仓量减少5674手至118844手。
- 伦交所铝期货市场: 今日伦铝弱势振荡, 其中沪市收市后, 3月LME铝较9日下滑0.24%至1867美元, 两市比值微跌至7.05。短期伦铝持续围绕1860美元附近振荡整理, 后市继续关注铝价能否突破1840-1900美元的振荡区间。

现货市场

- 氧化铝市场, 今日氧化铝现货价格维持平淡。
- 电解铝市场, 上海铝锭现货价12980-13020元/吨, 均价13000元/吨, 跌60元/吨, 市场需求减少, 成交平淡。
- 铝合金锭市场, 今日国内电解铝继续小幅回落, 纯铝系铸造铝合金锭价格随电解铝跌幅与昨日相当, 大约在50元/吨左右。
- 铝材市场, 今日铝锭价格继续下跌, 受此影响, 全国主流地区6063铝棒及佛山地区铝型材市场价格也随之再次下调。

明日预测

综述: 中国1月CPI同比仅上涨0.8%, PPI同比续跌4.3%, 两者表现均差于预期, 且涨跌幅创下5年来新低, 显示国内通缩风险上升及国内需求疲软, 从而加剧中国经济下行担忧。虽然市场由此引发进一步的宽松预期, 但鉴于上周降准靴子已落地, 短期或难有更进一步政策。现货市场: 今日国内现货铝价下跌, 市场成交清淡。据了解, 市场上不少商家已经放假, 部分持货商出货, 下游零星接货, 市场成交甚少。短期来看, 沪铝震荡下跌, 现货铝价跟跌。

目 录

一、铝土矿市场追踪.....	3
1、进口铝土矿市场评述.....	3
2、国内铝土矿市场评述.....	3
二、相关市场现货分析.....	4
1、氧化铝市场分析.....	4
2、电解铝市场分析.....	5
3、铝合金锭市场分析.....	6
4、铝材市场分析.....	7
三、金融衍生品市场分析.....	9
1、衍生品价格走势图.....	9
2、SHFE 铝期货走势分析.....	11
3、LME 铝价走势分析.....	11
四、热点新闻.....	12
1、宏观新闻.....	12
2、行业热点.....	13
五、明日预测.....	13
免责声明:	16

一、铝土矿市场追踪

1、进口铝土矿市场评述

进口铝土矿今日价格行情：2月10日，进口铝土矿现货含税到港价：青岛港，Al: 46%，Si: 8%报 400，来自马来西亚；日照港 Al: 48%，Si: 5%报 450，来自多米尼加；龙口港 Al: 50%，Si: 3%报 455，来自斐济；澳大利亚 Al: 52-55%，Si: 2-6%报 63，；AL: 49%，SI: 7%，报 57；印度 Al: 46-48%，Si: 6-7%报 62；马来西亚 AL: 46%，SI: 5%报 54；AL: 40%，SI: 7%，报 51（CIF 美元/干吨）。

2、国内铝土矿市场评述

国内铝土矿今日价格行情：2月10日，阳泉铝硅比 4.5 报 320；Al: 60-65%，Si: 9-11%百色报 340，；贵州报 330，；三门峡 Al: 55-60%，Si: 12-13%报 335（元/吨）。

二、相关市场现货分析

1、氧化铝市场分析

表一 2月10日主流地区氧化铝价格

日期	地区	品名	材质	规格	最低价	最高价	中间价	涨跌
2月10日	吕梁	氧化铝	A0-1	AL203 ≥ 98.6%	2630	2670	2650	-
2月10日	滨州	氧化铝	A0-1	AL203 ≥ 98.6%	2640	2680	2660	-
2月10日	三门峡	氧化铝	A0-1	AL203 ≥ 98.6%	2630	2670	2650	-
2月10日	百色	氧化铝	A0-1	AL203 ≥ 98.6%	2580	2620	2600	-
2月10日	连云港	氧化铝	A0-1	AL203 ≥ 98.6%	2650	2690	2670	-
2月10日	贵州	氧化铝	A0-1	AL203 ≥ 98.6%	2590	2630	2610	-

今日氧化铝现货价格维持平稳。山西地区氧化铝价格波动区间为 2630-2670 元/吨，山东地区氧化铝价格波动区间为 2650-2690 元/吨，市场成交一般。河南地区氧化铝价格维持在 2630-2670 元/吨，广西地区主流维持在 2590-2630 元/吨。贵州地区氧化铝维持在 2590-2630 元/吨左右，连云港港口现货价格波动区间为 2650-2690 元/吨，无增减。

2、电解铝市场分析

表二 2月10日主流地区电解铝价格

日期	地区	品名	材质	规格	最低价	最高价	中间价	涨跌
2月10日	上海	电解铝	A00	AL ≥ 99.7%	12980	13020	13000	-60
2月10日	无锡	电解铝	A00	A1 ≥ 99.7%	12960	13000	12980	-60
2月10日	杭州	电解铝	A00	A1 ≥ 99.7%	12980	13020	13000	-50
2月10日	佛山	电解铝	A00	A1 ≥ 99.7%	13130	13170	13150	-20
2月10日	沈阳	电解铝	A00	A1 ≥ 99.7%	12970	13010	12990	-50
2月10日	天津	电解铝	A00	A1 ≥ 99.7%	12980	13020	13000	-50
2月10日	重庆	电解铝	A00	A1 ≥ 99.7%	13020	13060	13040	-70
2月10日	巩义	电解铝	A00	A1 ≥ 99.7%	12890	12930	12910	-50
2月10日	临沂	电解铝	A00	A1 ≥ 99.7%	12890	12930	12910	-50

表三 2月10日 主流地区电解铝升贴水

地区	均价	上期所当月价	长江价格	广东南储	三地均价升贴水
上海	13000	-130	-	-140	-60
无锡	12980	-150	-20	-160	-80
杭州	13000	-130	-	-140	-60
佛山	13150	+20	+150	+10	+90
沈阳	12990	-140	-10	-150	-70
天津	13000	-130	-	-140	-60
巩义	12910	-220	-90	-230	-150
临沂	12910	-220	-90	-230	-150
重庆	13040	-90	+40	-100	-20

备注：升贴水基准分别为上期所铝当月合约10点15分的卖价，长江市场电解铝均价，广东南储电解铝均价，华通市场电解铝上午价格

今日国内现货市场成交情况如下：上海铝锭现货价 12980-13020 元/吨，均价 13000 元/吨，跌 60 元/吨，市场需求减少，成交平淡。无锡铝锭现货价 12960-13000 元/吨，均价 12980 元/吨，跌 60 元/吨，下游零星采购，市场成交平平。天津铝锭现货价 12980-13020 元/吨，均价 13000 元/吨，跌 50 元/吨，库存增加明显，整体交易清淡。沈阳铝锭现货价 12970-13010 元/吨，均价 12990 元/吨，跌 50 元/吨，下游企业基本放假，成交弱。巩义铝锭现货价 12890-12930 元/吨，均价 12910 元/吨，跌 50 元/吨，下游需求转淡，成交偏弱。杭州铝锭现货价 12980-13020 元/吨，均价 13000 元/吨，跌 50 元/吨，市场需求清淡，成交情况一般。佛山铝锭现货成交价 13130-13170 元/吨，均价 13150 元/吨，跌 20 元/吨，市场零星接货，整体成交清淡。重庆铝锭现货价 13020-13060 元/吨，均价 13040 元/吨，跌 70 元/吨，铝厂出货少，下游需求较弱，市场成交清淡。

3、铝合金锭市场分析

今日国内电解铝继续小幅回落，纯铝系铸造铝合金锭价格随电解铝跌幅与昨日相当，大约在 50 元/吨左右。具体价格方面，A356.2 主要产地云南、山东、河南等地报 13500 元/吨附近，跌 50 元/吨，铝厂多以单定产，产销平稳。江浙沪等消费市场 A356.2 均价在 13700 元/吨左右，下跌 50 元/吨左右，市场多为长单交易，加工费报在 650-750 元/吨（仓库自提）；广东地区今日均价在 13900 元/吨，下跌 50 元/吨，市场需求有限，下游按需采购。虽临近春节，但铝价走势纠结，下游轮毂厂多以按需采购为主，备货不是太多。

表四 2月10日主流地区 A356.2 铝合金锭价格

地区	规格	最低价	最高价	均价	涨跌
上海	国标	13650	13750	13700	-50
广东	国标	13850	13950	13900	-50
浙江	国标	13650	13750	13700	-50
江苏	国标	13650	13750	13700	-50
河南	国标	13450	13550	13500	-50
山东	国标	13450	13550	13500	-50

再生系铸造铝合金锭方面，节前市场交易活跃度降低，价格整体波澜不惊。大型企业优质环保型 ADC12 铝合金锭现款报价仍在 14300-14500 元/吨区间，1-2 个月账期成交价则在 14500-14700 元/吨区间较多。普通国标 ADC12 现款多在 14000 元/吨附近成交。临近春节，下游压铸厂开始放假，市场需求明显减弱；维持开工企业则多按需长单采购，备货意愿不大。短期来看，ADC12 等再生铸造合金价格仍以低位运行为主。

表五 2月10日主流地区 ADC12 铝合金锭价格

地区	规格	最低价	最高价	均价	涨跌
上海	国标	14100	14500	14300	-
佛山	国标	14100	14500	14300	-
天津	国标	14100	14500	14300	-
重庆	国标	13900	14300	14100	-
丰城	国标	13900	14300	14100	-
永康	国标	14000	14300	14150	-

4、铝材市场分析

今日铝锭价格继续下跌，受此影响，全国主流地区 6063 铝棒及佛山地区铝型材市场价格也随之再次下调。具体情况，铝棒方面：全国主流地区平均每吨下

浮50元；铝型材方面：佛山地区各表面处理价格平均每吨下浮50元。成交情况，由于春节的临近，企业纷纷开始放假，目前市场活跃度较弱，买卖双方的交易兴趣也不高，而眼下听到的备货情况也较少，主要原因还是在于对于年前最后一周的价格，依旧不太看好，大体走势仍偏空。我的有色网认为，年前价格震荡下行走势为主，市场交易有限，主要是以维护客户关系。

表六 2月10日全国主流地区6063铝棒成交价格

地区	规格	价格(元/吨)	涨跌	周环比	月环比
佛山	φ90-φ178	13650	-50	+0.37%	—
无锡	φ90-φ178	13400	-50	+1.13%	—
巩义	φ90-φ178	13300	-50	+0.76%	—
包头	φ90-φ178	13200	-50	+1.15%	—
临沂	φ90-φ178	13300	-50	+0.76%	—

表七 2月10日佛山铝型材成交价格（不含票）

表面处理	价格(元/吨)	涨跌	周环比	月环比
磨砂	17100	-50	—	—
电泳	18500	-50	—	—
喷涂	18000	-50	—	—

今日长江A00铝价跌50元/吨，全国主流地区铝板报价平稳。临近新年各主流地区铝板带箔大型企业开工率略有下滑，部分企业陆续放假。由于仍然下游消费不旺，各个企业对电解铝后市仍持观望态度，市场较为冷清。广州、上海地区贸易商出货积极，下游保持按需采购，成交一般。

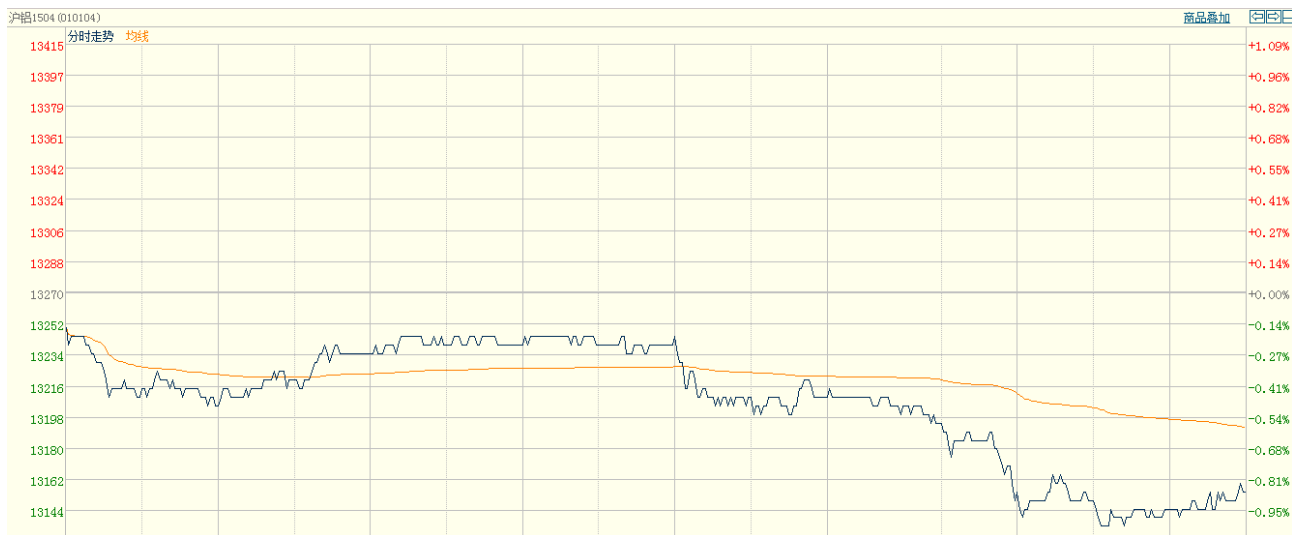
表八 2月10日主流地区铝板价格

日期	地区	品名	材质	规格	最低价	最高价
2月10日	上海	铝板	1060/H态	2-6*1000*2000	15350	15950
2月10日	重庆	铝板	1060/O态	2-6*1000*2000	15300	15840
2月10日	佛山	铝板	1060/O态	2-6*1000*2000	15600	15800
2月10日	郑州	铝板	1060/O态	2-6*1000*2000	14800	15320
2月10日	济南	铝板	1060/O态	2-6*1000*2000	15110	15310

三、金融衍生品市场分析

1、衍生品价格走势

图一 电解铝主力合约（1504）分时图



数据来源：上海期货交易所

图二 电解铝期货交易行情

交割月	前结算	今开盘	最高价	最低价	收盘价	结算价	涨跌1	涨跌2	成交手	持仓手/变化
品种: 铝										
1502	13160	13145	13150	13005	13055	13100	-105	-60	4300	13830 -2780
1503	13205	13190	13200	13060	13060	13125	-145	-80	9114	65570 -1706
1504	13270	13250	13255	13125	13155	13185	-115	-85	30268	118844 -5674
1505	13325	13290	13305	13180	13200	13230	-125	-95	17710	90114 1862
1506	13355	13355	13355	13230	13245	13275	-110	-80	4528	33572 -164
1507	13425	13370	13405	13285	13300	13320	-125	-105	1308	4358 690
1508	13450	13435	13435	13385	13385	13395	-65	-55	78	1438 0
1509	13515	13470	13470	13400	13400	13435	-115	-80	40	730 -22
1510	13570	13505	13510	13445	13450	13460	-120	-110	62	474 -36
1511	13580	13530	13535	13465	13465	13515	-115	-65	20	306 -4
1512	13615	13560	13560	13535	13535	13540	-80	-75	8	464 4
1601	13625	13580	13580	13550	13555	13550	-70	-75	36	248 0
小计									67472	329948 / -7830

数据来源: 上海期货交易所

图三 上海期交所会员成交及持仓排名表 (a11504 合约)

会员类别		总成交量	比上交易日增减	会员类别		总持买单量	比上交易日增减	会员类别		总持卖单量	比上交易日增减
期货公司		30018	-4210	期货公司		50790	-2587	期货公司		53527	-2837
非期货公司		250	250	非期货公司		8632	-250	非期货公司		5895	0
名次	期货公司会员简称	成交量	比上交易日增减	名次	期货公司会员简称	持买单量	比上交易日增减	名次	期货公司会员简称	持卖单量	比上交易日增减/变化
1	中信期货	3272	624	1	光大期货	4447	-682	1	中信期货	8152	-813
2	倍特期货	1896	24	2	东吴期货	2740	1	2	中粮期货	5424	-13
3	光大期货	1122	385	3	银河期货	2695	-30	3	万达期货	3540	-254
4	国投期货	1083	85	4	中粮期货	2620	-723	4	财富期货	3154	-267
5	华泰长城	1075	-1028	5	上海通联	2426	-39	5	中国国际	2466	-11
6	徽商期货	948	-354	6	广发期货	2333	60	6	申万期货	2173	-52
7	兴证期货	882	223	7	金瑞期货	2164	2	7	金瑞期货	1904	-158
8	鲁证期货	867	583	8	中国国际	2095	332	8	光大期货	1682	76
9	海通期货	838	30	9	英大期货	2006	2	9	广发期货	1611	-38
10	银河期货	782	-318	10	中信期货	1830	-45	10	上海中期	1535	22
11	中粮期货	760	683	11	永安期货	1601	-12	11	新潮期货	1377	3
12	万达期货	717	397	12	方正中期	1439	-94	12	东兴期货	1160	400
13	国泰君安	711	-253	13	长江期货	1271	1	13	五矿期货	1120	97
14	中融汇信	702	-342	14	海通期货	1131	106	14	鲁证期货	1054	678
15	榕林大华	629	32	15	中钢期货	1103	-40	15	迈科期货	1005	-57
16	中国国际	597	-4	16	迈科期货	1020	-26	16	华泰长城	946	53
17	国联期货	545	295	17	上海中期	963	-89	17	倍特期货	913	-1295
18	申万期货	525	-196	18	浙新世纪	961	-50	18	银河期货	748	-350
19	方正中期	455	58	19	华泰长城	908	34	19	一德期货	661	-31
20	广发期货	432	-90	20	国泰君安	879	-8	20	大有期货	655	-1
合计		18838	834	合计		36632	-1300	合计		41280	-2011

数据来源: 上海期货交易所

2、SHFE铝期货走势分析

上海期铝价格小幅下跌。主力4月合约，以13155元/吨收盘，下跌115元，跌幅为0.87%。当日15:00伦敦三月铝报价1863.5美元/吨，上海与伦敦的内外比值为7.06，低于上一交易日7.07，上海期铝跌幅大于伦敦市场。全部合约成交67472手，持仓量减少7830手至329948手。主力合约成交30268手，持仓量减少5674手至118844手。

周二沪铝主力合约AL1504开盘于13250元，截至发稿，最高点报13255元，最低点报13125元，目前价格在13145元附近，未来价格可能探至13000元附近。操作建议：空单持有。

2、LME铝价走势分析

图二 LME3 铝亚洲时段分时图



数据来源：伦敦期货交易所

今日伦铝弱势振荡，其中沪市收市后，3月LME铝较9日下滑0.24%至1867

美元，两市比值微跌至 7.05。短期伦铝持续围绕 1860 美元附近振荡整理，后市继续关注铝价能否突破 1840-1900 美元的振荡区间。

四、热点新闻

1、宏观新闻

1 月份 CPI 今公布恐跌破 1% 涨幅或创五年多新低 国家统计局今日将公布 1 月份居民消费价格指数 (CPI)。市场普遍预计，1 月份 CPI 同比涨幅将跌破 1%，或创出五年多新低。国家统计局数据显示，2014 年 12 月份 CPI 同比上涨 1.5%。据商务部监测，进入 2015 年 1 月份以来，全国 36 个大中城市食用农产品市场价格总体略有上涨。

美国 1 月 LMCII 涨幅收窄至 4.9 个点的四个月最低 美联储 (FED) 周一 (2 月 9 日) 发布的数据显示，美国 1 月就业市场状况指数 (LMCII) 上涨 4.9 个点，创最近四个月最小升幅，但指数本身则创最近八个月新高，2014 年 12 月份由上升 6.1 个点修正为上升 7.3 个点。

欧佩克下调供应增长预期推动油价上涨 北京时间 2 月 9 日晚间消息，原油期货价格在周一交易中连续第三个交易日走高，原因是美国的钻探平台数量进一步减少，以及欧佩克 (OPEC) 下调了对非欧佩克产油国的原油供应量增长预期。

2、行业热点

2014年陕西省原铝产量为66.83万吨同比增长50.68% 2014年12月份，陕西省原铝产量为5.16万吨，同比增长53.86%；2014年1-12月，陕西省原铝产量66.83

万吨，占全国总产量的2.74%，同比增长50.68%。

中国1月铝出口量下降21% 据外电2月6日消息，中国1月铝出口量较去年12月创下的纪录高位下降21%。中国是全球最大的铝生产商。周日海关公布的数据显示，中国1月出口了430,000吨未锻造铝及铝制品，12月出口量为542,686吨。过去12个月中，铝价已经上涨10%，此前中国以外的炼厂在近几年关闭，削减全球供应过剩量。同时，中国铝产量持续增长，国内铝制品产量在去年增加至纪录高位。

1月电解铝行业亏损超六成 2015年1月电解铝价格大跌，长江现货1月均价12788元/吨，较上月跌524元/吨，环比跌幅3.9%，此外，本月氧化铝价格小幅回落，冶炼厂电力成本基本持稳，预焙阳极等辅料价格持稳。相关数据显示，1月电解铝平均生产成本13671.18元/吨，按照月均价12788元/吨计算，行业平均亏损894.78元/吨。同时1月份电解铝运行产能3063.2万吨，亏损产能1969.5万吨，行业亏损幅度63.52%。

五、明日预测

综述：中国1月CPI同比仅上涨0.8%，PPI同比续跌4.3%，两者表现均差于预期，且涨跌幅创下5年来新低，显示国内通缩风险上升及国内需求疲软，从而加剧中国经济下行担忧。虽然市场由此引发进一步的宽松预期，但鉴于上周降准靴子已落地，短期或难有更进一步政策。现货市场：今日国内现货铝价下跌，市场成交清淡。据了解，市场上不少商家已经放假，部分持货商出货，下游零星接货，市场成交甚少。短期来看，沪铝震荡下跌，现货铝价跟跌。

中国铝市场报告订单

上海钢联电子商务股份有限公司

您的兴趣:

- Myyouse 铝价指数
- 现货铝市每日简评
- 铝厂报价
- 现货成交行情
- 电解铝每日成交报告
- 铝材市场价格
- 铝材厂家开工率
- 铝材厂家订单新增
- 铝期盘评述
- 行情预测
- 每日行业资讯
- 每日新闻讯息

订阅公司 (请填写公司全名):

联系人:

电 话:

传 真:

电子邮箱:

日 期: 年 月 日

公司名称: 上海钢联电子商务股份有限公司
 地 址: 上海市宝山区园丰路 68 号
 电 话: 021-26093967
 传 真: 021-66896910
 费 用: **2600 元人民币/年**
 汇款户名: 上海钢联电子商务股份有限公司
 帐 号: 3100 1913 1000 5250 1232
 开 户 行: 建设银行上海宝钢宝山支行

贵公司属于:

- 矿山-中国
- 矿山-除中国以外
- 贸易商
- 冶炼厂-中国
- 冶炼厂-除中国以外
- 铝材厂
- 贸易商
- 期货公司
- 金融机构
- 研究机构
- 政府机关
- 其他

铝研究团队联系方式:

李 旬: 021-26093260

邮箱: lixun0108@gmail.com

本报告由我的有色铝研究团队开发, 版权属于上海钢联电子商务股份有限公司, 未经授权不得复制、转发, 引用需备注来源。

免责声明：

本研究报告仅供上海钢联电子商务股份有限公司及“我的有色网”客户使用，我的有色网铝研究团队不会因接收人收到本报告而视其为本公司的当然客户。

本研究报告由我的有色网铝研究团队制作，是基于研究团队认为可靠的且目前已公开的信息撰写，我们力求但不保证该信息的准确性和完整性，客户也不应该认为该信息是准确和完整的。同时，本团队不保证文中观点或陈述不会发生任何变更，在不同时期，本团队可发出与本报告所载资料、意见及推测不一致的报告。

我的有色网铝研究团队会适时更新我们的研究，但可能会因某些规定而无法做到，在任何情况下，本报告中的信息或所表述的意见并不构成对任何人的投资建议，也没有考虑到个别客户特殊的投资目标、财务状况或需求。客户应考虑本报告中的任何意见或建议是否符合其特定状况，若有必要应寻求专家意见，本公司及雇员不对使用本报告而引致的任何直接或者间接损失负任何责任。

本报告所载的资料、工具、意见及推测只提供给客户作参考之用，并非作为或被视为出售或购买证券或其他投资标的的邀请或向人作出邀请。

本报告涉及期货、期权及其它衍生工具的交易，因其包括重大的市场风险，因此并不适合所有投资者。在任何情况下，本团队不对任何人因使用本报告中的任何内容所引致的任何损失负任何责任，投资者需自行承担风险。

本报告版权归我的有色网铝研究团队所有，未获得我的有色网铝研究团队事先书面授权，任何人不得对本报告进行任何形式的发布、复制或出版作任何用途，合法取得本报告的途径为本公司网站及本公司授权的渠道。



（“我的有色网”微信）



（期、现货铝交易微信）

上海钢联电子商务股份有限公司

上海市宝山区园丰路68号 邮 编：200444
联系人：李 旬 电 话：021-26093260
邮 箱：nmsgmx088@126.com