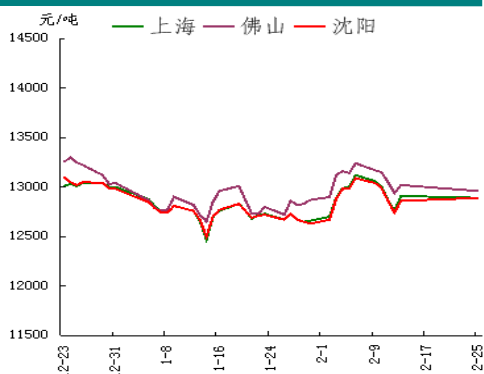


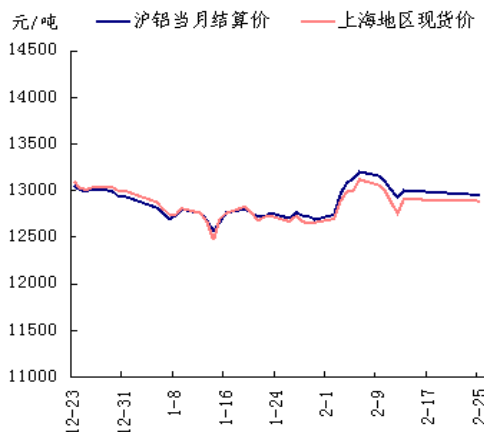
我的有色-铝团队 铝价明显下跌 市场采购遇冷

电解铝三地均价走势图



数据来源: Myyouse

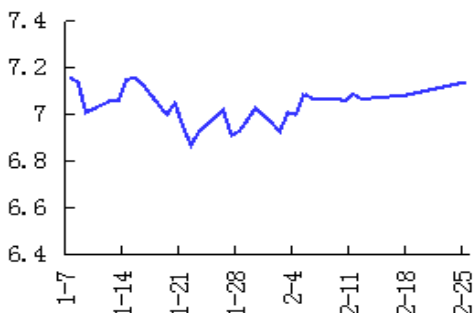
期现走势对比



数据来源: Myyouse

沪伦比值走势图

沪伦比值 (SHFB/LMB) 30天走势图



数据来源: Myyouse

本期观点

- 综述: 今日国内现货铝价出现明显下跌, 贸易商入市积极交投, 下游加工企业仍未完全返工, 市场整体成交有限。短期来看, 由于铝市需求有限, 铝价短期较难受到提振。

市场概要

热点新闻

- 全球1月日均铝产量将降至14.88万吨
- 2015年中国铝出口大涨概率增加

期货市场

- 上海期货市场: 上海期铝价格小幅下跌。主力5月合约, 以13025元/吨收盘, 下跌25元, 跌幅为0.19%。当日15:00伦敦三月铝报价1806.5美元/吨, 上海与伦敦的内外比值为7.21, 高于上一交易日7.14, 上海期铝跌幅小于伦敦市场。全部合约成交79202手, 持仓量增加3646手至323094手。主力合约成交27288手, 持仓量增加8040手至111168手。
- 伦交所铝期货市场: 今日亚市伦铝振荡反弹, 其中沪市收盘3个月LME铝上涨0.31%至1805美元, 其表现强于伦铜(+0.25%)而弱于伦锌(+0.66%), 目前伦铝运行于均线交织处, 短期支撑和阻力关注1800和1840美元/吨。

现货市场

- 氧化铝市场, 今日氧化铝现货价格维持平稳。
- 电解铝市场, 上海铝锭现货价12780-12820元/吨, 均价12800元/吨, 跌90元/吨, 贸易商出货积极, 下游零星接货, 成交平淡。
- 铝合金锭市场, 今日国内电解铝价格明显下跌, 铝合金锭价格随之下行。
- 铝材市场, 今日铝价有较大幅度的下跌, 受此影响, 全国主流地区6063铝棒及佛山地区铝型材市场价格也随之有不同程度的调整。

明日预测

- 综述: 隔夜美原油期货飙升逾3.5%, 令大宗商品市场人气改善, 同时美国1月新屋销售总数年化月率下滑0.2%至48.1万户, 好于预期。此外, 随着中国下周两会的召开, 市场对中国政府存在政策刺激预期, 亦利多基本金属市场。今晚关注美耐用品订单数据, 预期偏多。铝现货市场, 今日国内现货铝价出现明显下跌, 贸易商入市积极交投, 下游加工企业仍未完全返工, 市场整体成交有限。短期来看, 由于铝市需求有限, 铝价短期较难受到提振。

目 录

一、铝土矿市场追踪.....	3
1、进口铝土矿市场评述.....	3
2、国内铝土矿市场评述.....	3
二、相关市场现货分析.....	4
1、氧化铝市场分析.....	4
2、电解铝市场分析.....	5
3、铝合金锭市场分析.....	6
4、铝材市场分析.....	7
三、金融衍生品市场分析.....	9
1、衍生品价格走势分析.....	9
2、SHFE 铝期货走势分析.....	11
3、LME 铝价走势分析.....	11
四、热点新闻.....	12
1、宏观新闻.....	12
2、行业热点.....	13
五、明日预测.....	13
免责声明:	16

一、铝土矿市场追踪

1、进口铝土矿市场评述

进口铝土矿今日价格行情：2月26日，进口铝土矿现货含税到港价：青岛港，Al: 46%，Si: 8%报 400，来自马来西亚；日照港 Al: 48%，Si: 5%报 450，来自多米尼加；龙口港 Al: 50%，Si: 3%报 455，来自斐济；澳大利亚 Al: 52-55%，Si: 2-6%报 63，；AL: 49%，SI: 7%，报 57；印度 Al: 46-48%，Si: 6-7%报 62；马来西亚 AL: 46%，SI: 5%报 54；AL: 40%，SI: 7%，报 51（CIF 美元/干吨）。

2、国内铝土矿市场评述

国内铝土矿今日价格行情：2月26日，阳泉铝硅比 4.5 报 320；Al: 60-65%，Si: 9-11%百色报 340，；贵州报 330，；三门峡 Al: 55-60%，Si: 12-13%报 335（元/吨）。

二、相关市场现货分析

1、氧化铝市场分析

表一 2月26日主流地区氧化铝价格

日期	地区	品名	材质	规格	最低价	最高价	中间价	涨跌
2月26日	吕梁	氧化铝	A0-1	AL203 ≥ 98.6%	2590	2630	2610	-
2月26日	滨州	氧化铝	A0-1	AL203 ≥ 98.6%	2620	2660	2640	-
2月26日	三门峡	氧化铝	A0-1	AL203 ≥ 98.6%	2610	2650	2630	-
2月26日	百色	氧化铝	A0-1	AL203 ≥ 98.6%	2560	2600	2580	-
2月26日	连云港	氧化铝	A0-1	AL203 ≥ 98.6%	2640	2680	2660	-
2月26日	贵州	氧化铝	A0-1	AL203 ≥ 98.6%	2570	2610	2590	-

今日氧化铝现货价格维持基本平稳。山西地区氧化铝价格波动区间为2590-2630元/吨，山东地区氧化铝价格波动区间为2620-2660元/吨，市场成交一般。河南地区氧化铝价格维持在2610-2650元/吨，广西地区主流维持在2560-2600元/吨。贵州地区氧化铝维持在2570-2610元/吨左右，连云港港口现货价格波动区间为2640-2680元/吨。

2、电解铝市场分析

表二 2月26日主流地区电解铝价格

日期	地区	品名	材质	规格	最低价	最高价	中间价	涨跌
2月26日	上海	电解铝	A00	AL ≥ 99.7%	12780	12820	12800	-90
2月26日	无锡	电解铝	A00	A1 ≥ 99.7%	12780	12820	12800	-90
2月26日	杭州	电解铝	A00	A1 ≥ 99.7%	12790	12830	12810	-100
2月26日	佛山	电解铝	A00	A1 ≥ 99.7%	12850	12890	12870	-90
2月26日	沈阳	电解铝	A00	A1 ≥ 99.7%	12800	12840	12820	-80
2月26日	天津	电解铝	A00	A1 ≥ 99.7%	12780	12820	12800	-80
2月26日	重庆	电解铝	A00	A1 ≥ 99.7%	12820	12860	12840	-80
2月26日	巩义	电解铝	A00	A1 ≥ 99.7%	12700	12740	12720	-90
2月26日	临沂	电解铝	A00	A1 ≥ 99.7%	12750	12790	12770	-70

表三 2月26日 主流地区电解铝升贴水

地区	均价	上期所当月价	长江价格	广东南储	三地均价升贴水
上海	12800	-90	-20	-80	-60
无锡	12800	-90	-20	-80	-60
杭州	12810	-80	-10	-70	-50
佛山	12870	-20	+50	-10	+10
沈阳	12820	-70	-	-60	-40
天津	12800	-90	-20	-80	-60
巩义	12720	-170	-100	-160	-140
临沂	12770	-120	-50	-110	-90
重庆	12840	-50	+20	-40	-20

备注：升贴水基准分别为上期所铝当月合约10点15分的卖价，长江市场电解铝均价，广东南储电解铝均价，华通市场电解铝上午价格

上海铝锭现货价12780-12820元/吨，均价12800元/吨，跌90元/吨，贸易商出货积极，下游零星接货，成交平淡。无锡铝锭现货价12780-12820元/吨，

均价 12800 元/吨，跌 90 元/吨，部分贸易商接货，下游接货偏少，成交平平。巩义铝锭现货价 12700-12740 元/吨，均价 12720 元/吨，跌 90 元/吨，市场零星出货，成交不佳。杭州铝锭现货价 12790-12830 元/吨，均价 12810 元/吨，跌 100 元/吨，市场整体表现偏淡。沈阳铝锭现货价 12800-12840 元/吨，均价 12820 元/吨，跌 80 元/吨，贸易商开始出货，成交一般。天津铝锭现货价 12780-12820 元/吨，均价 12800 元/吨的，跌 80 元/吨，商家零星开工，成交清淡。重庆铝锭现货价 12820-12860 元/吨，均价 12840 元/吨，跌 80 元/吨，整体成交一般。佛山铝锭现货成交价 12850-12890，均价 12870，跌 90，市场零星接货，整体成交清淡。

3、铝合金锭市场分析

今日国内电解铝价格下跌明显，铝合金锭价格随之下跌。具体价格方面，A356.2 主要产地云南、山东、河南等地报 13400 元/吨附近。江浙沪等消费市场 A356.2 均价在 13600 元/吨左右，加工费报在 650-750 元/吨（仓库自提）；广东地区今日均价在 13750 元/吨，市场需求有限。

表四 2月26日主流地区 A356.2 铝合金锭价格

地区	规格	最低价	最高价	均价	涨跌
上海	国标	13450	13550	13500	-100
广东	国标	13600	13700	13650	-100
浙江	国标	13450	13550	13500	-100
江苏	国标	13450	13550	13500	-100
河南	国标	13250	13350	13300	-100
山东	国标	13250	13350	13300	-100

再生系铸造铝合金锭方面，节后市场交易活跃度降低，价格整体波澜不惊。大型企业优质环保型 ADC12 铝合金锭现款报价仍在 14300-14500 元/吨区间，1-2 个月账期成交价则在 14500-14700 元/吨区间较多。普通国标 ADC12 现款多在 14000 元/吨附近成交。本周末再生铝上下游企业均开始陆续放假，再生铝厂多会适当备货，以满足长单客户春节期间拿货需求。

表五 2月26日主流地区 ADC12 铝合金锭价格

地区	规格	最低价	最高价	均价	涨跌
上海	国标	14100	14500	14300	-
佛山	国标	14100	14500	14300	-
天津	国标	14100	14500	14300	-
重庆	国标	13900	14300	14100	-
丰城	国标	13900	14300	14100	-
永康	国标	14000	14300	14150	-

4、铝材市场分析

今日铝价有较大幅度的下跌，受此影响，全国主流地区 6063 铝棒及佛山地区铝型材市场价格也随之有不同程度的调整。具体情况，铝棒方面：临沂地区及巩义地区平均每吨下浮 50 元，其他主流地区平均每吨下浮 100 元；铝型材方面：佛山地区各表面处理价格平均每吨下浮 100 元。成交情况，据了解，目前下游还有较多企业处于放假阶段，实际开工率较低，同时已经开始上班的企业对于原材料的采购意愿仍有限，节后的价格出现下跌也影响了众多参与者的心态。短期来看，由于需求释放有限，价格走高动力不足，或仍以震荡下行走势为主。

表六 2月26日全国主流地区6063铝棒成交价格

地区	规格	价格(元/吨)	涨跌	周环比	月环比
佛山	φ90-φ178	13400	-100	—	+1.13%
无锡	φ90-φ178	13200	-100	—	+1.15%
巩义	φ90-φ178	13150	-50	—	+1.15%
包头	φ90-φ178	13000	-100	—	+0.78%
临沂	φ90-φ178	13150	-50	—	+1.15%

表七 2月26日佛山铝型材成交价格(不含票)

表面处理	价格(元/吨)	涨跌	周环比	月环比
磨砂	16850	-100	—	+0.90%
电泳	18250	-100	—	+0.83%
喷涂	17750	-100	—	+0.85%

今日长江A00铝价下跌90元/吨,全国主流地区铝板报价平稳。节后各主流地区铝板带箔企业逐渐开工,但部分企业仍处于放假阶段。节后下游消费依然不旺,河南、山东地区厂家开工情况较好,上海地区贸易商处于休假阶段较多,节后市场仍然较为冷清。

表八 2月26日主流地区铝板价格

日期	地区	品名	材质	规格	最低价	最高价
2月26日	上海	铝板	1060/H态	2-6*1000*2000	15130	15730
2月26日	重庆	铝板	1060/O态	2-6*1000*2000	15080	15520
2月26日	佛山	铝板	1060/O态	2-6*1000*2000	15400	15600
2月26日	郑州	铝板	1060/O态	2-6*1000*2000	14800	15200
2月26日	济南	铝板	1060/O态	2-6*1000*2000	15000	15200

三、金融衍生品市场分析

1、衍生品价格走势

图一 电解铝主力合约（1504）分时图



数据来源：上海期货交易所

图二 电解铝期货交易行情

交割月	前结算	今开盘	最高价	最低价	收盘价	结算价	涨跌1	涨跌2	成交手	持仓手/变化	
品种: 铝											
1503	12955	12900	12960	12875	12950	12915	-5	-40	10444	51840 / -3062	
1504	13010	12920	13005	12905	12980	12950	-30	-60	33526	104990 / -3472	
1505	13050	13000	13045	12955	13025	12995	-25	-55	27288	111168 / 8040	
1506	13070	13020	13080	12990	13075	13030	5	-40	6108	42396 / 1340	
1507	13120	13005	13130	13005	13105	13070	-15	-50	1216	8230 / 330	
1508	13175	13125	13180	13100	13165	13160	-10	-15	364	1778 / 296	
1509	13215	13135	13220	13135	13210	13175	-5	-40	152	932 / 136	
1510	13270	13205	13285	13205	13250	13220	-20	-50	68	634 / 44	
1511	13345	13350	13350	13350	13350	13350	5	5	2	356 / 0	
1512	13380	13290	13320	13290	13315	13310	-65	-70	18	496 / -6	
1601	13485	13360	13360	13360	13360	13360	-125	-125	6	264 / -4	
1602	13560	13375	13380	13375	13380	13375	-180	-185	10	10 / 4	
小计									79202	323094 / 3646	

数据来源：上海期货交易所

图三 上海期交所会员成交及持仓排名表 (a11504 合约)

会员类别			总成交量	比上交易日增减	会员类别			总持买单量	比上交易日增减	会员类别			总持卖单量	比上交易日增减
期货公司			32426	16454	期货公司			40755	-2836	期货公司			50100	-1736
非期货公司			1100	758	非期货公司			11740	1100	非期货公司			2395	0
名次	期货公司会员简称	成交量	比上交易日增减	名次	期货公司会员简称	持买单量	比上交易日增减	名次	期货公司会员简称	持卖单量	比上交易日增减/变化			
1	倍特期货	2776	2591	1	中粮期货	3376	-137	1	中信期货	6321	174			
2	华鑫期货	1846	1362	2	上海通联	2631	0	2	中粮期货	4778	320			
3	东吴期货	1791	1791	3	金瑞期货	2186	-99	3	万达期货	3531	95			
4	中信期货	1552	58	4	广发期货	2120	85	4	鲁证期货	2482	7			
5	华泰长城	1508	732	5	英大期货	2007	0	5	中国国际	2232	-9			
6	徽商期货	1285	1076	6	方正中期	1949	173	6	金瑞期货	2182	-56			
7	东证期货	1056	971	7	永安期货	1600	-15	7	国投期货	2134	59			
8	国泰君安	1001	265	8	光大期货	1535	-6	8	新湖期货	1899	416			
9	兴证期货	941	-321	9	中信期货	1239	28	9	申万期货	1860	-344			
10	申万期货	914	375	10	银河期货	1189	-29	10	广发期货	1830	86			
11	中国国际	897	650	11	中钢期货	1074	140	11	五矿期货	1689	362			
12	中粮期货	873	543	12	中国国际	1049	-246	12	光大期货	1511	-111			
13	新湖期货	853	289	13	东吴期货	1014	-1773	13	上海中期	1106	26			
14	长江期货	841	757	14	海通期货	1010	8	14	国泰君安	1033	186			
15	上海中期	788	638	15	迈科期货	869	60	15	财富期货	929	-681			
16	广发期货	705	407	16	先融期货	867	0	16	瑞达期货	848	188			
17	财富期货	681	-118	17	集成期货	740	2	17	迈科期货	838	68			
18	中融汇信	665	409	18	国泰君安	675	91	18	银河期货	801	-213			
19	北京首创	611	131	19	上海中期	656	-208	19	东兴期货	762	2			
20	方正中期	551	423	20	国信期货	620	34	20	格林大华	673	-24			
合计		22135	13029	合计		28406	-1892	合计		39439	551			

数据来源：上海期货交易所

2、SHFE铝期货走势分析

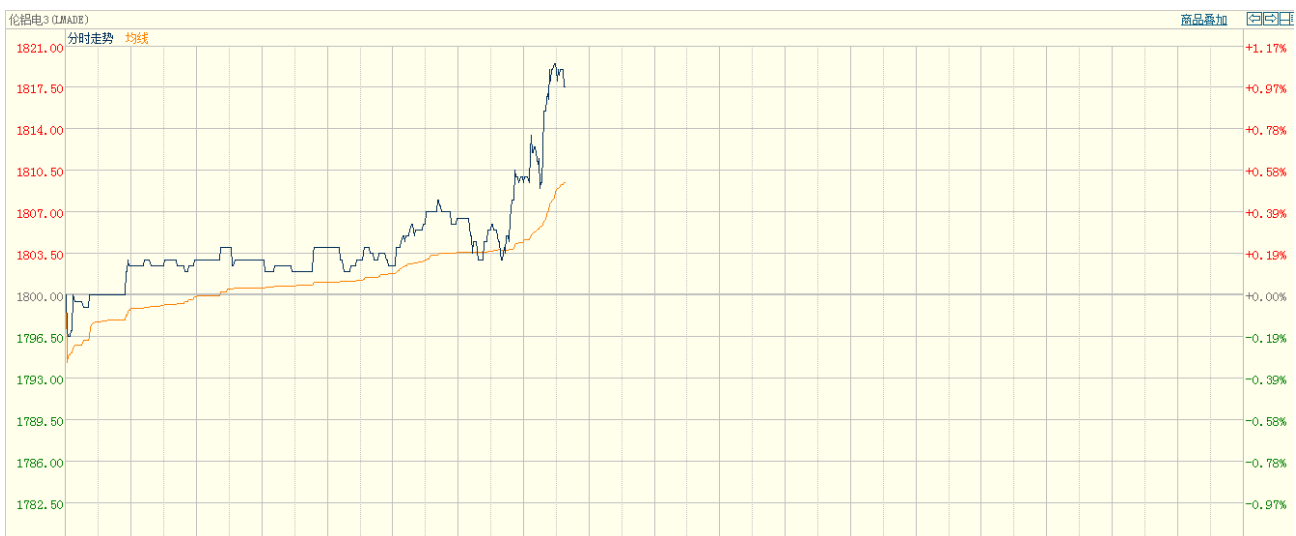
上海期铝价格小幅下跌。主力5月合约，以13025元/吨收盘，下跌25元，跌幅为0.19%。当日15:00伦敦三月铝报价1806.5美元/吨，上海与伦敦的内外比值为7.21，高于上一交易日7.14，上海期铝跌幅小于伦敦市场。全部合约成交79202手，持仓量增加3646手至323094手。主力合约成交27288手，持仓量增加8040手至111168手。

周四，沪铝主力合约AL1504开盘于12920元，最高点报13005元，最低点报12905元，目前价格在12990元附近。13000元一线成为多空争夺的焦点，但多头

明显处于下风。操作建议：空单持有。

2、LME铝价走势分析

图二 LME3 铝亚洲时段分时图



数据来源：伦敦期货交易所

今日亚市伦铝振荡反弹，其中沪市收盘3个月LME铝上涨0.31%至1805美元，其表现强于伦铜（+0.25%）而弱于伦锌（+0.66%），目前伦铝运行于均线交织处，短期支撑和阻力关注1800和1840美元/吨。

四、热点新闻

1、宏观新闻

2月汇丰PMI初值“开年大吉” 稳增长压力仍大 2月25日公布的2月汇丰中国制造业采购经理人指数（PMI）初值为50.1，预期值为49.5，前值为49.7，创近4个月新高。这也是该数据自去年12月以来首次高于荣枯线50，表

明制造业活动进入扩张区间。但欣喜之余，还需一颗平常心正确看待处于换挡期的中国经济。

美元指数周三跌 0.27% 耶伦证词推迟加息预期 2月26日凌晨消息，周三，美联储主席珍妮特-耶伦继续为期两天的半年期国会听证会行程，她在第二天的发言中强调，联储不会很快开始提高短期利率，美元兑多种主要货币的汇率延续之前一个交易日的走势继续下挫，美元指数全天交易中跌 0.27%。

欧版 QE 实施在即 全球配置欧股占先机 近期以来，欧元区无疑成为万众瞩目的焦点，先有千呼万唤始出来的欧元区万亿 QE，紧接着希腊大选以及持续到现在的希腊“退欧”博弈令本已忙于恢复经济的欧元区更加焦头烂额。

2、行业热点

南宁铁路局首开氧化铝集装箱专列 2月13日15时40分，由48节敞平货运车厢混编而成的45706次氧化铝集装箱专列徐徐驶出德保火车站，奔赴4900公里外的新疆石河子，这是广西首次开行氧化铝集装箱专列，也是南宁铁路局与广西华银铝业公司达成全程物流服务合作的首张运输订单，为德保铝走销全国开辟了一条安全、经济、快捷的通道。据了解，氧化铝集装箱专列开行后，每吨产品可为节省运费100多元，大大减少成本的同时运输效率和运到期限也都有了充分保证。

2015年中国铝出口大涨概率增加 中国需求增长放缓、国内价格疲软以及产出率增强有望推动今年铝出口大幅增长。分析师称，中国政府通过出口配额指导市场可能使唯一的限制因素。中国是全球最大的原铝生产国。过去12个月，LME三个月期铝上涨6%，报每吨1,835美元。

全球1月日均铝产量将降至14.88万吨 据外电2月25日消息，国际铝业协会（IAI）周三公布的数据显示，1月全球铝日均产量将达到14.88万吨，低于去年12月的15.08万吨/日。

五、明日预测

综述：隔夜美原油期货飙升逾3.5%，令大宗商品市场人气改善，同时美国1月新屋销售总数年化月率下滑0.2%至48.1万户，好于预期。此外，随着中国下周两会的召开，市场对中国政府存在政策刺激预期，亦利多基本金属市场。今晚关注美耐用品订单数据，预期偏多。铝现货市场，今日国内现货铝价出现明显下跌，贸易商入市积极交投，下游加工企业仍未完全返工，市场整体成交有限。短期来看，由于铝市需求有限，铝价短期较难受到提振。

中国铝市场报告订单

上海钢联电子商务股份有限公司

您的兴趣:

- Myyouse 铝价指数
- 现货铝市每日简评
- 铝厂报价
- 现货成交行情
- 电解铝每日成交报告
- 铝材市场价格
- 铝材厂家开工率
- 铝材厂家订单新增
- 铝期盘评述
- 行情预测
- 每日行业资讯
- 每日新闻讯息

订阅公司 (请填写公司全名):

联系人:

电话:

传真:

电子邮箱:

日期: 年 月 日

公司名称: 上海钢联电子商务股份有限公司
 地 址: 上海市宝山区园丰路 68 号
 电 话: 021-26093967
 传 真: 021-66896910
 费 用: **2600 元人民币/年**
 汇款户名: 上海钢联电子商务股份有限公司
 帐 号: 3100 1913 1000 5250 1232
 开 户 行: 建设银行上海宝钢宝山支行

贵公司属于:

- 矿山-中国
- 矿山-除中国以外
- 贸易商
- 冶炼厂-中国
- 冶炼厂-除中国以外
- 铝材厂
- 贸易商
- 期货公司
- 金融机构
- 研究机构
- 政府机关
- 其他

铝研究团队联系方式:

李 旬: 021-26093260

邮箱: lixun0108@gmail.com

本报告由我的有色铝研究团队开发, 版权属于上海钢联电子商务股份有限公司, 未经授权不得复制、转发, 引用需备注来源。

免责声明：

本研究报告仅供上海钢联电子商务股份有限公司及“我的有色网”客户使用，我的有色网铝研究团队不会因接收人收到本报告而视其为本公司的当然客户。

本研究报告由我的有色网铝研究团队制作，是基于研究团队认为可靠的且目前已公开的信息撰写，我们力求但不保证该信息的准确性和完整性，客户也不应该认为该信息是准确和完整的。同时，本团队不保证文中观点或陈述不会发生任何变更，在不同时期，本团队可发出与本报告所载资料、意见及推测不一致的报告。

我的有色网铝研究团队会适时更新我们的研究，但可能会因某些规定而无法做到，在任何情况下，本报告中的信息或所表述的意见并不构成对任何人的投资建议，也没有考虑到个别客户特殊的投资目标、财务状况或需求。客户应考虑本报告中的任何意见或建议是否符合其特定状况，若有必要应寻求专家意见，本公司及雇员不对使用本报告而引致的任何直接或者间接损失负任何责任。

本报告所载的资料、工具、意见及推测只提供给客户作参考之用，并非作为或被视为出售或购买证券或其他投资标的的邀请或向人作出邀请。

本报告涉及期货、期权及其它衍生工具的交易，因其包括重大的市场风险，因此并不适合所有投资者。在任何情况下，本团队不对任何人因使用本报告中的任何内容所引致的任何损失负任何责任，投资者需自行承担风险。

本报告版权归我的有色网铝研究团队所有，未获得我的有色网铝研究团队事先书面授权，任何人不得对本报告进行任何形式的发布、复制或出版作任何用途，合法取得本报告的途径为本公司网站及本公司授权的渠道。



（“我的有色网”微信）



（期、现货铝交易微信）

上海钢联电子商务股份有限公司

上海市宝山区园丰路68号 邮编：200444
联系人：李旬 电话：021-26093260
邮箱：nmsgmx088@126.com