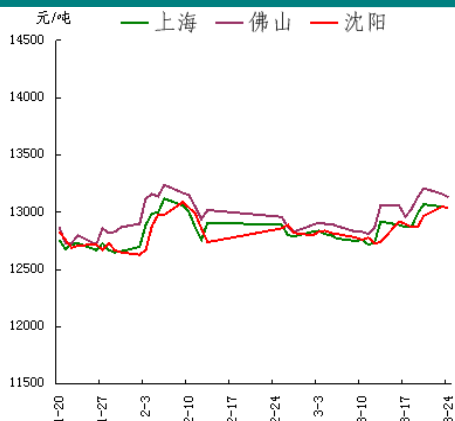


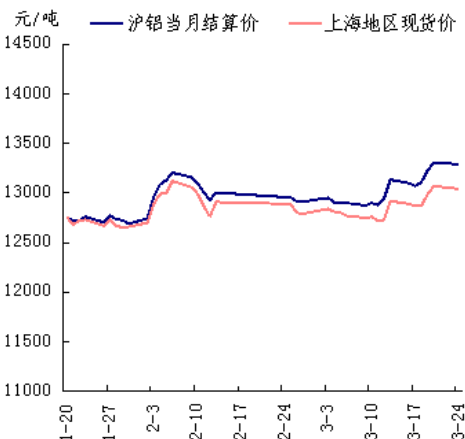
## 我的有色-铝团队 宏观数据表现不佳 铝价上涨动能减弱

电解铝三地均价走势图



数据来源: Myyouse

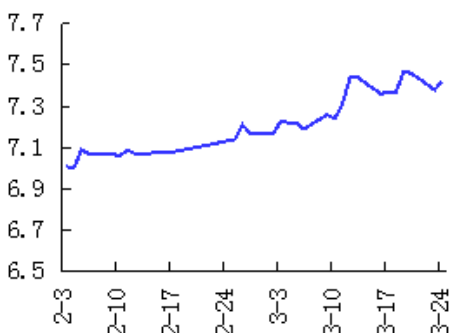
期现走势对比



数据来源: Myyouse

沪伦比值走势图

沪伦比值 (SHRB/LMB) 30天走势图



数据来源: Myyouse

## 本期观点

- 关注: 中国3月汇丰制造业PMI初值跌至49.2, 再度回落到50之下, 且创下11月来的低点, 显示国内经济下行压力较大, 但同时亦引发市场对国内货币和财政政策料偏向积极以支持经济增长的预期。今晚关注欧美3月制造业PMI表现。

## 市场概要

### 热点新闻

- 新电改利好用电大户 电解铝等企业降本有望
- 2月进口原铝骤降88.44%

### 期货市场

- 上海期货市场: 今日沪铝主力合约1506围绕13300元附近窄幅波动, 尾盘收于13295元, 较上周五夜市收盘13330元回落0.26%。目前铝市期限结构呈现近低远高的正向排列, 1506和1507合约的正价差缩窄至5元。
- 伦交所铝期货市场: 今日亚市伦铝围绕1800美元附近振荡整理, 其中沪市收盘3个月LME铝持平于1795美元, 其表现抗跌于伦铜(-0.35%)和伦锌(-0.55%), 延续滞涨抗跌表现, 目前伦铝运行于均线交织处, 短期走势震荡, 运行区间关注1750-1820美元/吨。

### 现货市场

- 氧化铝市场, 今日氧化铝现货价格平稳。
- 电解铝市场, 上海铝锭现货价13020-13060元/吨, 均价13040元/吨, 跌10元/吨, 持货商积极出货, 下游接货偏弱, 成交一般。
- 铝合金锭市场, 今日国内电解铝继续小幅走低, 因铝价波动幅度不大, 纯铝系铸造铝合金锭价格仍保持平稳。
- 铝材市场, 今日铝锭价格保持平稳, 全国主流地区6063铝棒及佛山地区铝型材市场价格略微下跌。

## 明日预测

- 综述: 中国3月汇丰制造业PMI初值跌至49.2, 再度回落到50之下, 且创下11月来的低点, 显示国内经济下行压力较大, 但同时亦引发市场对国内货币和财政政策料偏向积极以支持经济增长的预期。今晚关注欧美3月制造业PMI表现。铝现货市场, 铝价维持高位震荡, 持货商报价坚挺, 下游观望占多, 高价成交较难。宏观面消息不尽人意, 印尼考虑对铝土矿商放松矿石出口禁令, 铝土矿供应前景充裕, 铝价受到利空影响。短期来看, 宏观数据表现不佳, 需求面暂无好转, 铝价上涨动能减弱。

## 目 录

一、铝土矿市场追踪.....	3
1、进口铝土矿市场评述.....	3
2、国内铝土矿市场评述.....	3
二、相关市场现货分析.....	4
1、氧化铝市场分析.....	4
2、电解铝市场分析.....	5
3、铝合金锭市场分析.....	6
4、铝材市场分析.....	7
三、金融衍生品市场分析.....	8
1、衍生品价格走势分析.....	9
2、SHFE 铝期货走势分析.....	10
3、LME 铝价走势分析.....	10
四、热点新闻.....	11
1、宏观新闻.....	11
2、行业热点.....	11
五、明日预测.....	13
免责声明: .....	15

## 一、铝土矿市场追踪

### 1、进口铝土矿市场评述

进口铝土矿今日价格行情：3月24日，进口铝土矿现货含税到港价：青岛港，Al: 46%，Si: 8%报 350；来自马来西亚；日照港 Al: 48%，Si: 5%报 390；来自马来西亚；龙口港 Al: 50%，Si: 3%报 465，来自加纳；澳大利亚 Al: 52-55%，Si: 2-6%报 62；AL: 47%，SI: 9%，报 55；印度 Al: 46-48%，Si: 6-7%报 61；马来西亚 AL: 46%，SI: 5%报 47；AL: 40%，SI: 5%，报 43（CIF 美元/干吨）。

### 2、国内铝土矿市场评述

国内铝土矿今日价格行情：3月24日，阳泉铝硅比 4.5 报 335；Al: 60-65%，Si: 9-11%百色报 340；贵州报 315；三门峡 Al: 55-60%，Si: 12-13%报 340；（元/吨）。

## 二、相关市场现货分析

### 1、氧化铝市场分析

表一 3月24日主流地区氧化铝价格

日期	地区	品名	材质	规格	最低价	最高价	中间价	涨跌
3月24日	吕梁	氧化铝	A0-1	AL203 ≥ 98.6%	2590	2650	2620	-
3月24日	滨州	氧化铝	A0-1	AL203 ≥ 98.6%	2640	2680	2660	-
3月24日	三门峡	氧化铝	A0-1	AL203 ≥ 98.6%	2620	2660	2640	-
3月24日	百色	氧化铝	A0-1	AL203 ≥ 98.6%	2540	2590	2565	-
3月24日	连云港	氧化铝	A0-1	AL203 ≥ 98.6%	2640	2680	2660	-
3月24日	贵州	氧化铝	A0-1	AL203 ≥ 98.6%	2540	2580	2560	-

今日氧化铝现货价格。山西地区氧化铝价格波动区间为 2590-2650 元/吨，山东地区氧化铝价格波动区间为 2640-2680 元/吨，市场成交一般。河南地区氧化铝价格维持在 2620-2660 元/吨，广西地区主流维持在 2540-2590 元/吨。贵州地区氧化铝维持在 2540-2580 元/吨左右，连云港港口现货价格波动区间为 2640-2680 元/吨。

## 2、电解铝市场分析

表二 3月24日主流地区电解铝价格

日期	地区	品名	材质	规格	最低价	最高价	中间价	涨跌
3月24日	上海	电解铝	A00	AL ≥ 99.7%	13020	13060	13040	-10
3月24日	无锡	电解铝	A00	A1 ≥ 99.7%	13000	13040	13020	-20
3月24日	杭州	电解铝	A00	A1 ≥ 99.7%	13030	13070	13050	-20
3月24日	佛山	电解铝	A00	A1 ≥ 99.7%	13110	13150	13130	-30
3月24日	沈阳	电解铝	A00	A1 ≥ 99.7%	13000	13040	13020	-20
3月24日	天津	电解铝	A00	A1 ≥ 99.7%	12990	13030	13010	-20
3月24日	重庆	电解铝	A00	A1 ≥ 99.7%	13040	13080	13060	-30
3月24日	巩义	电解铝	A00	A1 ≥ 99.7%	12920	12960	12940	-30
3月24日	临沂	电解铝	A00	A1 ≥ 99.7%	12920	12950	12930	-30

表三 3月24日 主流地区电解铝升贴水

地区	均价	上期所当月价	长江价格	广东南储	三地均价升贴水
上海	13040	-255	+10	-110	-50
无锡	13020	-275	-10	-130	-70
杭州	13050	-245	+20	-100	-40
佛山	13130	-165	+100	-20	+40
沈阳	13020	-275	-10	-130	-70
天津	13010	-285	-20	-140	-80
巩义	12940	-355	-90	-210	-150
临沂	12930	-365	-100	-220	-160
重庆	13060	-235	+30	-90	-30

备注：升贴水基准分别为上期所铝当月合约10点15分的卖价，长江市场电解铝均价，广东南储电解铝均价，华通市场电解铝上午价格

上海铝锭现货价 13020-13060 元/吨，均价 13040 元/吨，跌 10 元/吨，持货商积极出货，下游接货偏弱，成交一般。无锡铝锭现货价 13000-13040 元/吨，均价 13020 元/吨，跌 20 元/吨，下游接货有限，成交情况平淡。天津铝锭现货价 12990-13030 元/吨，均价 13010 元/吨，跌 20 元/吨，贸易商积极出货，成交一般。巩义铝锭现货价 12920-12960 元/吨，均价 12940 元/吨，跌 30 元/吨，库存依旧增加，下游拿货不多，成交弱。杭州铝锭现货价 13030-13070 元/吨，均价 13050 元/吨，跌 20 元/吨，持货商报价坚挺，成交一般。沈阳铝锭现货价 13000-13040 元/吨，均价 13020 元/吨，跌 20 元/吨，库存维持稳定，下游按需采购，成交一般。佛山铝锭现货成交价 13110-13150 元/吨，均价 13130 元/吨，跌 30 元/吨，市场出货商家不多，下游和中间商都略显观望。重庆铝锭现货价 13040-13080 元/吨，均价 13060 元/吨，跌 30 元/吨，贸易商出货积极，下游接货有限，成交偏淡。

### 3、铝合金锭市场分析

今日国内电解铝继续小幅走低，因铝价波动幅度不大，纯铝系铸造铝合金锭价格仍保持平稳。具体价格方面，A356.2 主要产地云南、山东、河南等地报 13500 元/吨附近，平，铝厂多以单定产，出货平稳，出厂加工费在 450 元/吨左右。江浙沪等消费市场 A356.2 均价在 13750 元/吨附近，持平，市场多为长单交易，加工费报在 650-750 元/吨（仓库自提）；广东地区今日均价在 13900 元/吨，平，下游按需采购，成交不多。下游轮毂厂长单采购趋于正常，当前市场货源相对充足，加工费短期内波动应不太大。此外，华东地区铸造铝合金 ZLD102 加工费报



价在 500-600 元/吨区间，ZLD104 加工费报价则在 600-800 元/吨区间，市场需求相对较少，交易活跃度偏低。

表四 3月24日主流地区 A356.2 铝合金锭价格

地区	规格	最低价	最高价	均价	涨跌
上海	国标	13700	13800	13750	-
广东	国标	13850	13950	13900	-
浙江	国标	13700	13800	13750	-
江苏	国标	13700	13800	13750	-
河南	国标	13450	13550	13500	-
山东	国标	13450	13550	13500	-

再生系铸造铝合金锭方面，下游需求逐渐复苏，市场价格仍保持平稳。华东地区优质环保型 ADC12 铝合金锭现款报价仍在 14300-14500 元/吨区间，1-2 个月账期成交价在 14500-14700 元/吨区间较多。普通国标 ADC12 现款多在 14000-14200 元/吨区间成交。下游中小压铸厂节后订单量有所不足，采购以按需少量拿货为主；汽配等大型压铸厂则基本恢复长单采购，需求较好。市场整体依然维持供应过剩格局表五 3月23日主流地区 ADC12 铝合金锭价格。

地区	规格	最低价	最高价	均价	涨跌
上海	国标	14100	14500	14300	-
佛山	国标	14150	14550	14350	-
天津	国标	14100	14500	14300	-
重庆	国标	14000	14400	14200	-
丰城	国标	13900	14300	14100	-
永康	国标	14000	14300	14150	-

#### 4、铝材市场分析

今日铝锭价格保持平稳，全国主流地区 6063 铝棒及佛山地区铝型材市场价格略微下跌，市场整体成交依旧处于不温不火状态，下游接货积极性欠佳，对于

眼下市场运行仍以观望态度居多。

表六 3月24日全国主流地区6063铝棒成交价格

地区	规格	价格(元/吨)	涨跌	周环比	月环比
佛山	φ90-φ178	13650	-50	-	—
无锡	φ90-φ178	13450	-	-	—
巩义	φ90-φ178	13400	-	-	—
包头	φ90-φ178	13250	-	-	—
临沂	φ90-φ178	13400	-	-	—

表七 3月24日佛山铝型材成交价格(不含票)

表面处理	价格(元/吨)	涨跌	周环比	月环比
磨砂	17100	-50	-	—
电泳	18500	-50	-	—
喷涂	18000	-50	-	—

今日长江A00铝价小幅下跌20元/吨，全国主流地区铝板报价平稳。目前，各地区铝板带箔生产企业缓慢复苏，下游需求稍有改观，河南巩义地区消费仍然较差，江苏地区厂家开工情况略有好转，上海、佛山贸易商出货积极，但成交一般，市场仍然较为冷清。

表八 3月24日主流地区铝板价格

日期	地区	品名	材质	规格	最低价	最高价
3月24日	上海	铝板	1060/H态	2-6*1000*2000	15600	16200
3月24日	重庆	铝板	1060/O态	2-6*1000*2000	15500	15900
3月24日	佛山	铝板	1060/O态	2-6*1000*2000	15650	16050
3月24日	郑州	铝板	1060/O态	2-6*1000*2000	15100	15500
3月24日	济南	铝板	1060/O态	2-6*1000*2000	15100	15600

### 三、金融衍生品市场分析



## 1、衍生品价格走势

图一 电解铝主力合约（1506）分时图



数据来源：上海期货交易所

图二 电解铝期货交易行情

交割月	前结算	今开盘	最高价	最低价	收盘价	结算价	涨跌1	涨跌2	成交手	持仓手/变化
品种：铝										
1504	13295	13290	13320	13235	13310	13295	15	0	3940	50998 -590
1505	13295	13310	13335	13260	13310	13300	15	5	19526	93602 -6632
1506	13300	13300	13345	13270	13315	13305	15	5	35658	120410 2472
1507	13305	13330	13360	13285	13335	13320	30	15	13122	50608 4110
1508	13325	13325	13370	13310	13350	13340	25	15	1820	13788 -38
1509	13350	13330	13400	13330	13380	13355	30	5	818	2446 366
1510	13350	13350	13410	13350	13410	13405	60	55	534	1074 144
1511	13410	13415	13415	13410	13410	13410	0	0	20	574 10
1512	13445	13500	13515	13445	13515	13475	70	30	8	544 0
1601	13500	13545	13550	13530	13530	13535	30	35	38	254 -8
1602	13690				13675	13675	-15	-15	0	176 0
1603	13570				13570	13570	0	0	0	12 0
小计									75484	334486 / -166

数据来源：上海期货交易所

图三 上海期交所会员成交及持仓排名表 (a11506 合约)

合约代码：a11506											
2015/3/24											
会员类别		总成交量	比上交易日增减	会员类别		总持买单量	比上交易日增减	会员类别		总持卖单量	比上交易日增减
期货公司		35658	-16738	期货公司		56507	1236	期货公司		58705	1236
非期货公司		0	0	非期货公司		3698	0	非期货公司		1500	0
名次	期货公司会员简称	成交量	比上交易日增减	名次	期货公司会员简称	持买单量	比上交易日增减	名次	期货公司会员简称	持卖单量	比上交易日增减/变化
1	东证期货	2132	-1515	1	中粮期货	5478	78	1	中信期货	9821	-2
2	华鑫期货	1884	125	2	中国国际	4101	-1019	2	国投期货	4736	87
3	中融汇信	1840	-364	3	长江期货	2305	121	3	中粮期货	4493	226
4	永安期货	1783	414	4	中信期货	2261	178	4	浙商期货	4150	2
5	倍特期货	1687	-2558	5	国联期货	2214	24	5	永安期货	2789	-1201
6	华泰长城	1285	-222	6	海通期货	2204	-8	6	财富期货	2705	770
7	东航期货	1281	533	7	银河期货	2075	-7	7	广发期货	2611	429
8	中国国际	1195	-212	8	倍特期货	2007	66	8	海通期货	2332	-39
9	财富期货	1142	1003	9	万达期货	1581	28	9	金瑞期货	2261	108
10	中辉期货	1098	319	10	上海通联	1564	3	10	新湖期货	1601	16
11	浙商期货	1093	53	11	华泰长城	1550	-106	11	乾坤期货	1448	0
12	中信期货	1020	-1590	12	永安期货	1502	26	12	上海中期	1293	91
13	国泰君安	911	-259	13	上海中期	1220	58	13	东证期货	1248	32
14	兴证期货	886	-559	14	光大期货	1180	-12	14	宏源期货	1159	0
15	光大期货	850	209	15	国泰君安	1140	215	15	华安期货	1140	40
16	上海中期	633	8	16	广发期货	1086	24	16	万达期货	1128	-125
17	国信期货	631	-402	17	新湖期货	1061	-20	17	中国国际	1092	-2
18	浙商期货	585	-2199	18	东航期货	987	779	18	华龙期货	1034	50
19	广发期货	579	-308	19	英大期货	873	6	19	中钢期货	1033	0
20	格林大华	514	-108	20	国海良时	865	-173	20	混沌天成	959	59
合计		23029	-7632	合计		37254	261	合计		49033	541

数据来源：上海期货交易所

## 2、SHFE 铝期货走势分析

上海期铝价格小幅上涨。主力6月合约，以13315元/吨收盘，上涨15元，涨幅为0.11%。当日15:00伦敦三月铝报价1795美元/吨，上海与伦敦的内外比值为7.42，高于上一交易日7.38，上海期铝涨幅大于伦敦市场。全部合约成交75484手，持仓量减少166手至334486手。主力合约成交35658手，持仓量增加2472手至120410手。

今日沪铝主力合约1506围绕13300元附近窄幅波动，尾盘收于13295元，较上周五夜市收盘13330元回落0.26%。目前铝市期限结构呈现近低远高的正向排列，

1506和1507合约的正价差缩窄至5元。

### 3、LME 铝价走势分析

图二 LME3 铝亚洲时段分时图



数据来源：伦敦期货交易所

今日亚市伦铝围绕1800美元附近振荡整理，其中沪市收盘3个月 LME 铝持平于1795美元，其表现抗跌于伦铜（-0.35%）和伦锌（-0.55%），延续滞涨抗跌表现，目前伦铝运行于均线交织处，短期走势震荡，运行区间关注1750-1820美元/吨。

## 四、热点新闻

### 1、宏观新闻

南非汇市：兰特兑美元升至两周最高，受欧元大涨带动 路透约翰内斯堡

3月23日-南非兰特兑美元周一攀升至两周最强水准，跟随欧元升势，且突破了

关键技术阻力位。1515GMT，兰特兑美元升 0.81%，报 11.9520 兰特，海外市场一度跌至 12.1300 兰特，之后升穿 12 水准。欧元兑美元大涨 0.78%，因一联储官员的讲话巩固了上周对升息时机的温和派论调。

**IMF 和世行已表态支持亚投行** 北京时间 3 月 23 日晚间消息，CNBC 周一报道，虽然美国方面一直持有反对意见，但是包括国际货币基金组织（IMF）和世界银行在内的全球性机构已经对中国主导的亚洲基础设施投资银行表达了支持立场。

**中国经济 3 月显曙光：经济跌势暂缓 流动性渐改善** 经济跌势暂缓。3 月以来地产、发电和粗钢增速出现企稳回升的迹象，3 月中旬新房销量同比增长 10.8%，3 月中旬日均电力耗煤同比增长-14.4%，均较上月大幅回升。预示 3 月工业生产或低位企稳，但工业经济能否回升尚待观察。CPI 短期企稳。3 月以来油价大幅上调，钢价回落后企稳，仅煤价继续下跌，姜超等预测 3 月 PPI 环比将首次转正，而 3 月 PPI 降幅有望缩窄至 4.1%。节后猪价、食品价格季节性回落，但从同比看，预计 3 月 CPI 仍有望稳定在 1.6%。

## 2、行业热点

**新电改利好用电大户 电解铝等企业降本有望** 《关于进一步深化电力体制改革的若干意见（中发【2015】9号）》（以下简称：《意见》）上周末起已经在各大相关企业内部下发。市场普遍认为《意见》总体偏于保守，但其将放开工商业用电交易市场却被称为一大亮点。工业领域中以电解铝为首的一众用电大户将有望借此机会降低成本，改变经营窘境。

**2月进口原铝骤降88.44%** 据香港3月23日消息，中国海关总署周一公布的数据显示，中国2月精炼铜进口量较上年同期下降24.23%，至211,609吨。数据显示，中国2月原铝进口量同比骤降88.44%，精炼锌进口量减少55.4%。

**美国中西部地区铝升水料仍承压** 据外电3月23日消息，美国中西部地区铝升水报价在过去一周再度遭受打压，因现货市场交投停滞。铝升水报价料仍承压。美国金属市场报的数据显示，现货 P1020 铝升水报价从此前的21.25-21.5美分降至每磅20-20.5美分。

**印尼考虑放松铝土矿出口禁令 以促进兴建冶炼厂** 据雅加达3月23日消息，一位矿业部官员周一称，印尼考虑针对铝土矿商放松矿石出口禁令，以促进兴建冶炼厂。

## 五、明日预测

综述：中国3月汇丰制造业 PMI 初值跌至49.2，再度回落到50之下，且创下11月来的低点，显示国内经济下行压力较大，但同时亦引发市场对国内货币和财政政策料偏向积极以支持经济增长的预期。今晚关注欧美3月制造业 PMI 表现。铝现货市场，铝价维持高位震荡，持货商报价坚挺，下游观望占多，高价成交较难。宏观面消息不尽人意，印尼考虑对铝土矿商放松矿石出口禁令，铝土矿供应前景充裕，铝价受到利空影响。短期来看，宏观数据表现不佳，需求面暂无好转，铝价上涨动能减弱。



## 中国铝市场报告订单

上海钢联电子商务股份有限公司

您的兴趣:

- Myyouse 铝价指数
- 现货铝市每日简评
- 铝厂报价
- 现货成交行情
- 电解铝每日成交报告
- 铝材市场价格
- 铝材厂家开工率
- 铝材厂家订单新增
- 铝期盘评述
- 行情预测
- 每日行业资讯
- 每日新闻讯息

订阅公司 (请填写公司全名):

联系人:

电 话:

传 真:

电子邮箱:

日 期:        年    月    日

公司名称: 上海钢联电子商务股份有限公司  
 地 址: 上海市宝山区园丰路 68 号  
 电 话: 021-26093967  
 传 真: 021-66896910  
 费 用: **2600 元人民币/年**  
 汇款户名: 上海钢联电子商务股份有限公司  
 帐 号: 3100 1913 1000 5250 1232  
 开 户 行: 建设银行上海宝钢宝山支行

贵公司属于:

- 矿山-中国
- 矿山-除中国以外
- 贸易商
- 冶炼厂-中国
- 冶炼厂-除中国以外
- 铝材厂
- 贸易商
- 期货公司
- 金融机构
- 研究机构
- 政府机关
- 其他

铝研究团队联系方式:

李 旬: 021-26093260

邮箱: lixun0108@gmail.com

本报告由我的有色铝研究团队开发, 版权属于上海钢联电子商务股份有限公司, 未经授权不得复制、转发, 引用需备注来源。



## 免责声明:

本研究报告仅供上海钢联电子商务股份有限公司及“我的有色网”客户使用，我的有色网铝研究团队不会因接收人收到本报告而视其为本公司的当然客户。

本研究报告由我的有色网铝研究团队制作，是基于研究团队认为可靠的且目前已公开的信息撰写，我们力求但不保证该信息的准确性和完整性，客户也不应该认为该信息是准确和完整的。同时，本团队不保证文中观点或陈述不会发生任何变更，在不同时期，本团队可发出与本报告所载资料、意见及推测不一致的报告。

我的有色网铝研究团队会适时更新我们的研究，但可能会因某些规定而无法做到，在任何情况下，本报告中的信息或所表述的意见并不构成对任何人的投资建议，也没有考虑到个别客户特殊的投资目标、财务状况或需求。客户应考虑本报告中的任何意见或建议是否符合其特定状况，若有必要应寻求专家意见，本公司及雇员不对使用本报告而引致的任何直接或者间接损失负任何责任。

本报告所载的资料、工具、意见及推测只提供给客户作参考之用，并非作为或被视为出售或购买证券或其他投资标的的邀请或向人作出邀请。

本报告涉及期货、期权及其它衍生工具的交易，因其包括重大的市场风险，因此并不适合所有投资者。在任何情况下，本团队不对任何人因使用本报告中的任何内容所引致的任何损失负任何责任，投资者需自行承担风险。

本报告版权归我的有色网铝研究团队所有，未获得我的有色网铝研究团队事先书面授权，任何人不得对本报告进行任何形式的发布、复制或出版作任何用途，合法取得本报告的途径为本公司网站及本公司授权的渠道。



(“我的有色网”微信)



(期、现货铝交易微信)

### 上海钢联电子商务股份有限公司

上海市宝山区园丰路 68 号 邮 编：200444  
联系人：李 旬 电 话：021-26093260  
邮 箱：nmsgmx088@126.com