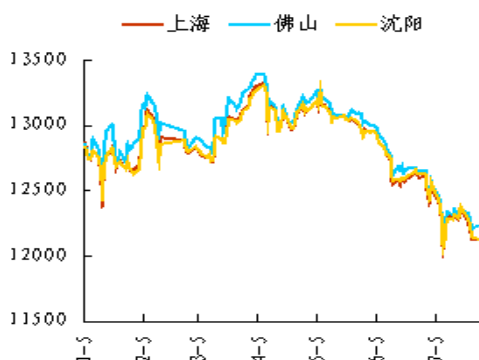


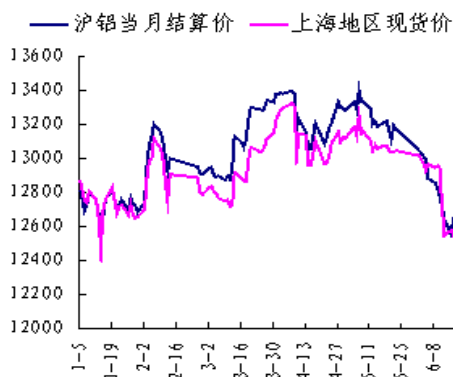
iji
我的有色-铝团队
铝价小幅反弹
成交依旧清淡

电解铝三地均价走势图



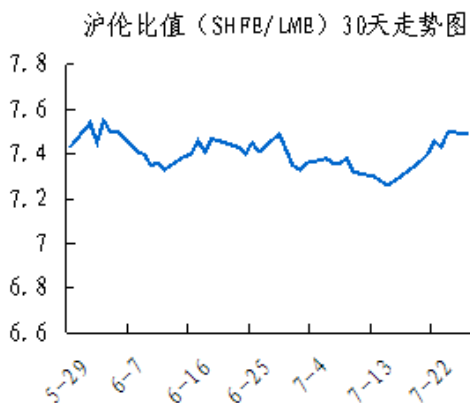
数据来源: Myyouse

期现走势对比



数据来源: Myyouse

沪伦比值走势图



数据来源: Myyouse

本期观点

- 关注: 人民币贬值对有色金属增加出口的作用有限, 且贬值导致外资加速流出, 加深房企融资难困境, 从而拖累楼市, 间接对有色系产生不利影响。

市场概要

热点新闻

- 中国7月出口未锻轧铝及铝材36万吨
- 中国上半年铝车轮出口量微增1.5%

期货市场

- 上海期货市场: 上海期铝价格小幅上涨。主力10月合约, 以12140元/吨收盘, 上涨55元, 涨幅为0.46%。当日15:00伦敦三月铝报价1588.5美元/吨, 上海与伦敦的内外比值为7.64, 低于上一交易日7.77, 上海期铝涨幅小于伦敦市场。全部合约成交101496手, 持仓量增加1448手至406404手。主力合约成交52368手, 持仓量减少3716手至140668手。
- 伦交所铝期货市场: 今日亚洲交易时段伦铝窄幅震荡, 价格受阻于1600一线, 预计未来走势依然偏弱。

现货市场

- 氧化铝市场, 今日氧化铝现货价格平稳, 市场整体成交一般。
- 电解铝市场, 上海铝锭现货价11990-12030元/吨, 均价12010元/吨, 涨50元/吨, 贸易商出货积极, 市场成交差。
- 铝合金锭市场, 今日国内电解铝市场小幅反弹, 原铝系铸造铝合金锭价格随现货铝价普遍上涨, 涨幅为50元/吨左右。
- 铝材市场, 今日受原铝价格上涨影响, 全国主流地区6063铝棒及佛山地区铝型材市场价格也随之有所上调。

明日预测

- 综述: 人民币贬值对有色金属增加出口的作用有限, 且贬值导致外资加速流出, 加深房企融资难困境, 从而拖累楼市, 间接对有色系产生不利影响。此外, 人民币贬值导致周边国家货币也在贬值, 推动美元结束回调而继续走强, 进而打压有色金属。总之, 有色系反弹乏力, 上涨行情料将结束, 长期看空观点依然不变。铝现货市场, 国内铝市小幅反弹, 各主流地区交易均价上涨至11960-12160元/吨区间, 涨幅为0-60元/吨, 最大价差缩小至200元/吨, 贸易商出货积极, 但下游接货意愿不高, 多按需少量采购, 市场成交仍较清淡。短期来看, 铝市需求不佳延续, 铝价弱势震荡。

目 录

一、铝土矿市场追踪.....	2
1、进口铝土矿市场评述.....	3
2、国内铝土矿市场评述.....	3
二、相关市场现货分析.....	3
1、氧化铝市场分析.....	4
2、电解铝市场分析.....	4
3、铝合金锭市场分析.....	6
4、铝材市场分析.....	7
三、金融衍生品市场分析.....	9
1、衍生品价格走势分析.....	9
2、SHFE 铝期货走势分析.....	11
3、LME 铝价走势分析.....	11
四、热点新闻.....	12
1、宏观新闻.....	12
2、行业热点.....	13
免责声明:	16

一、铝土矿市场追踪

1、进口铝土矿市场评述

进口铝土矿今日价格行情：8月13日，进口铝土矿现货含税到港价：青岛港，Al: 46%，Si: 8%报 370；来自印度；日照港 Al: 48%，Si: 5%报 415，-5；来自澳大利亚；龙口港 Al: 50%，Si: 3%报 470，-20，来自澳大利亚（元/干吨）；CIF: 澳大利亚 Al: 52-55%，Si: 2-6%报 61，-1；AL: 49%，SI: 6%，报 56；印度 Al: 46-48%，Si: 6-7%报 61，-1；马来西亚 AL: 46%，SI: 5%报 56；AL: 40%，SI: 5%，FOB: 29。

2、国内铝土矿市场评述

国内铝土矿今日价格行情：8月13日，阳泉铝硅比 4.5 报 260；Al: 60-65%，Si: 9-11%百色报 290；贵州报 305；三门峡 Al: 55-60%，Si: 12-13%报 325（元/吨）。

3、国内预焙阳极市场评述

国内主流市场预焙阳极价格行情：8月13日，山东市场报 2600-2900；山西市场报 3150-3250，；河南市场报 2650-2950；河北市场报 2620-2950；广西市场报 2980-3080；（元/吨）。

二、相关市场现货分析

1、氧化铝市场分析

表一 8月13日主流地区氧化铝价格

日期	地区	品名	材质	规格	最低价	最高价	中间价	涨跌
8月13日	吕梁	氧化铝	A0-1	AL203 ≥ 98.6%	2280	2320	2300	-
8月13日	滨州	氧化铝	A0-1	AL203 ≥ 98.6%	2380	2420	2400	-
8月13日	三门峡	氧化铝	A0-1	AL203 ≥ 98.6%	2300	2340	2320	-
8月13日	百色	氧化铝	A0-1	AL203 ≥ 98.6%	2220	2260	2240	-
8月13日	连云港	氧化铝	A0-1	AL203 ≥ 98.6%	2460	2500	2480	-
8月13日	贵州	氧化铝	A0-1	AL203 ≥ 98.6%	2280	2320	2300	-

今日氧化铝现货价格平稳，市场整体成交平平。山西地区氧化铝价格区间为2280-2320元/吨，平；山东地区氧化铝价格区间为2380-2420元/吨，平；河南地区氧化铝价格区间为2300-2340元/吨，平；广西地区主流维持在2220-2260元/吨，平；贵州地区氧化铝维持在2280-2320元/吨，平；连云港港口现货价格波动区间为2460-2500元/吨，平。

2、电解铝市场分析

表二 8月13日主流地区电解铝价格

日期	地区	品名	材质	规格	最低价	最高价	中间价	涨跌
8月13日	上海	电解铝	A00	AL \geq 99.7%	11990	12030	12010	+50
8月13日	无锡	电解铝	A00	A1 \geq 99.7%	11980	12020	12000	+50
8月13日	杭州	电解铝	A00	A1 \geq 99.7%	12000	12040	12020	+60
8月13日	佛山	电解铝	A00	A1 \geq 99.7%	12140	12180	12160	-
8月13日	沈阳	电解铝	A00	A1 \geq 99.7%	12010	12050	12030	+40
8月13日	天津	电解铝	A00	A1 \geq 99.7%	12030	12070	12050	+40
8月13日	重庆	电解铝	A00	A1 \geq 99.7%	12090	12130	12110	+60
8月13日	巩义	电解铝	A00	A1 \geq 99.7%	11940	11980	11960	+40
8月13日	临沂	电解铝	A00	A1 \geq 99.7%	11960	12000	11980	+40

表三 8月13日 主流地区电解铝升贴水

地区	均价	上期所当月价	长江价格	广东南储	三地均价升贴水
上海	12010	-40	-30	-190	-100
无锡	12000	-50	-40	-200	-110
杭州	12020	-30	-20	-180	-90
佛山	12160	+110	+120	-40	+50
沈阳	12030	-20	-10	-170	-80
天津	12050	-	+10	-150	-60
巩义	11960	-90	-80	-240	-150
临沂	11980	-70	-60	-220	-130
重庆	12110	+60	-30	-90	-

(备注: 升贴水基准分别为上期所铝当月合约 10 点 15 分的卖价, 长江市场电解铝均价, 广东南储电解铝均价, 华通市场电解铝上午价格。)

上海铝锭现货价 11990-12030 元/吨, 均价 12010 元/吨, 涨 50 元/吨, 贸易商出货积极, 市场成交差。无锡铝锭现货价 11980-12020 元/吨, 均价 12000 元/吨, 涨 50 元/吨, 下游拿货不多, 成交清淡。杭州铝锭现货价 12000-12040 元/吨, 均价 12020 元/吨, 涨 60 元/吨, 下游按需拿货, 整体成交一般。天津铝锭

现货价 12030-12070 元/吨，均价 12050 元/吨，涨 40 元/吨，市场交投氛围冷清，整体成交欠佳。沈阳铝锭现货价 12010-12050 元/吨，均价 12030 元/吨，涨 40 元/吨，下游接货意愿弱，整体成交差。巩义铝锭现货价 11940-11980 元/吨，均价 11960 元/吨，涨 40 元/吨，下游接货情绪不高，成交维持清淡。重庆铝锭现货价 12090-12130 元/吨，均价 12110 元/吨，涨 60 元/吨，下游按需采购，市场成交偏清淡。佛山铝锭现货成交价 12140-12180 元/吨，均价 12160 元/吨，平，期货价格回落，现货价格跟跌，市场成交不济。

3、铝合金锭市场分析

今日国内电解铝市场小幅反弹，原铝系铸造铝合金锭价格随现货铝价普遍上涨，涨幅为 50 元/吨左右。具体价格方面，A356.2 主要产地云南、山东、河南等地出厂均价在 12500 元/吨附近，涨 50，各铝厂主要以单定产，整体产销量有所减少，出厂加工费报价在 350-500 元/吨区间。江浙沪等消费市场 A356.2 均价在 12700 元/吨附近，涨 50，下游轮毂厂内销疲软、出口减弱，需求明显下滑，到厂加工费报在 650-700 元/吨区间较多；广东地区今日均价在 12850 元/吨，涨 50，市场消费减弱，供应有所过盛，主要流通品牌仍为云铝。

表四 8月13日主流地区 A356.2 铝合金锭价格

地区	规格	最低价	最高价	均价	涨跌
上海	国标	12650	12750	12700	+50
广东	国标	12800	12900	12850	+50
浙江	国标	12650	12750	12700	+50
江苏	国标	12650	12750	12700	+50
河南	国标	12450	12550	12500	+50
山东	国标	12450	12550	12500	+50

再生系铸造铝合金锭方面，受下游消费低迷、供求矛盾突出等因素打压，ADC12 价格低位持稳。目前，大型企业 ADC12 成交价多低至 13600-13900 元/吨区间（含 30 天以上账期较多），部分企业利润空间已被蚕食殆尽；中小企业普遍国标 ADC12 报价在 13400-13700 元/吨区间（现款到厂价）为主，价差较大。下游大型压铸企业多以按需长单采购为主，账期要求普遍在 1 个月以上；中小压铸厂零散订单则多逢低买货，价格接受程度较低。随着 8 月份下游许多企业将陆续开始放高温假，市场消费恐更加清淡。

表五 8 月 13 日主流地区 ADC12 铝合金锭价格

地区	规格	最低价	最高价	均价	涨跌
上海	国标	13400	13900	13650	-
佛山	国标	13550	13950	13750	-
天津	国标	13400	13800	13600	-
重庆	国标	13400	13600	13500	-
丰城	国标	13200	13600	13400	-
永康	国标	13300	13700	13500	-

4、铝材市场分析

今日受原铝价格上涨影响，全国主流地区 6063 铝棒及佛山地区铝型材市场价格也随之有所上调。具体情况，铝棒方面：包头地区价格维稳运行，做昨日持平，而其他主流地区平均每吨上浮 50 元；铝型材方面：佛山地区各表面处理价格平均每吨上浮 50 元。成交情况，据了解，虽然价格摆脱了持续的跌势，但整体交投却并未有明显的改善。市场消费仍处于欠佳状态，以至于下游企业的拿货情绪依旧偏低，市场氛围略显沉闷。同时对于接下来的短期价格走势，大部分客户仍以看下行为主。

表六 8月13日全国主流地区6063铝棒成交价格

地区	规格	价格(元/吨)	涨跌	周环比	月环比
佛山	φ90-φ178	12650	+50	+1.20%	-1.17%
无锡	φ90-φ178	12350	+50	+0.82%	-1.98%
巩义	φ90-φ178	12350	+50	+0.82%	-2.37%
包头	φ90-φ178	12150	—	+0.41%	-2.02%
临沂	φ90-φ178	12400	+50	+0.81%	-1.98%

表七 8月13日佛山铝型材成交价格(不含票)

表面处理	价格(元/吨)	涨跌	周环比	月环比
磨砂	16250	+50	+0.62%	-0.31%
电泳	17650	+50	+0.57%	-0.28%
喷涂	17150	+50	+0.59%	-0.29%

今日长江A00铝锭价格小幅上涨50元/吨，全国主流地区铝板报价维稳。进入夏季以来厂家订单下滑严重，目前河南地区产能在15万吨以上企业目前多维持满负荷生产，而针对1、3系铸轧产品产能在10万吨以下的中小型企业开工率不足60%，江苏徐州地区铝板带箔厂家平均开工率在70%，出口量环比上月略有减少，但同比去年仍处于稳步增长态势。企业根据往年经验，普遍看好四季度订单情况，但预计不及去年同期。今日上海佛山经销商观望为主，订单积压在厂家提货积极性不高，出货成交情况不佳。

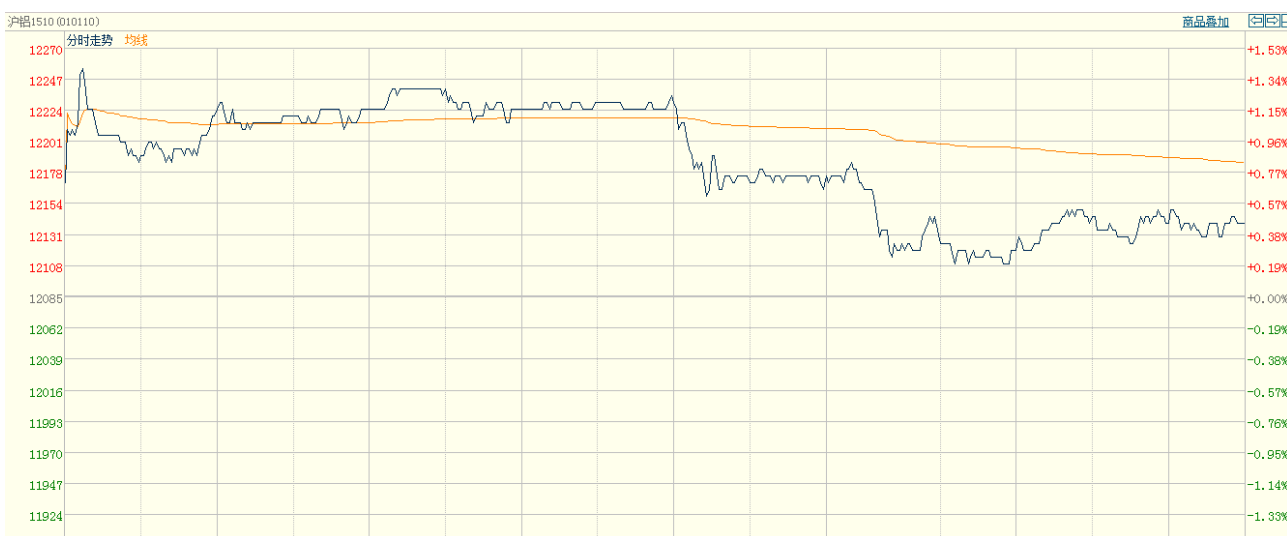
表八 8月13日主流地区铝板价格

日期	地区	品名	材质	规格	最低价	最高价
8月12日	上海	铝板	1060/H态	2-6*1000*2000	14450	14850
8月12日	重庆	铝板	1060/O态	2-6*1000*2000	14600	15300
8月12日	佛山	铝板	1060/O态	2-6*1000*2000	14000	14400
8月12日	郑州	铝板	1060/O态	2-6*1000*2000	14000	14500
8月12日	济南	铝板	1060/O态	2-6*1000*2000	14450	14850

三、金融衍生品市场分析

1、衍生品价格走势

图一 电解铝主力合约（1510）分时图



数据来源：上海期货交易所

图二 电解铝期货交易行情

交割月	前结算	今开盘	最高价	最低价	收盘价	结算价	涨跌1	涨跌2	成交手	持仓手/变化
品种：铝										
1508	11990	12195	12195	12005	12010	12045	20	55	4470	29240 / -150
1509	12045	12120	12210	12055	12075	12120	30	75	13606	81018 / -3746
1510	12085	12170	12270	12100	12140	12180	55	95	52368	140668 / -3716
1511	12125	12220	12300	12140	12180	12210	55	85	20050	93534 / 4090
1512	12175	12250	12340	12180	12210	12250	35	75	8532	53242 / 4000
1601	12220	12285	12360	12220	12250	12305	30	85	2272	7232 / 930
1602	12185	12370	12375	12255	12255	12330	70	145	98	518 / 12
1603	12340	12390	12440	12340	12365	12375	25	35	50	356 / 14
1604	12255	12365	12390	12360	12360	12370	105	115	22	222 / 10
1605	12290	12400	12400	12400	12400	12400	110	110	2	290 / 2
1606	12425				12425	12425	0	0	0	72 / 0
1607	12425	12625	12625	12360	12525	12495	100	70	26	12 / 2
小计									101496	406404 / 1448

数据来源：上海期货交易所

图三 上海期交所会员成交及持仓排名表 (a11510 合约)

合约代码 : a11510											
2015/8/13											
会员类别			总成交量	比上交易日增减	会员类别			总持买单量	比上交易日增减	会员类别	
期货公司			52368	2730	期货公司			56591	-1858	期货公司	
非期货公司			0	0	非期货公司			13743	0	非期货公司	
名次	期货公司会员简称	成交量	比上交易日增减	名次	期货公司会员简称	持买单量	比上交易日增减	名次	期货公司会员简称	持卖单量	比上交易日增减/变化
1	中融汇信	4339	-230	1	中粮期货	7286	62	1	中信期货	10157	109
2	倍特期货	4086	1439	2	先融期货	4691	13	2	金瑞期货	5887	-868
3	国泰君安	3132	1665	3	国信期货	3164	17	3	中粮期货	4935	70
4	中信期货	3121	925	4	中国国际	2610	-53	4	万达期货	4878	-134
5	兴证期货	2892	476	5	金瑞期货	2299	43	5	海通期货	3287	-392
6	海通期货	2009	1325	6	银河期货	1561	-93	6	华泰期货	3007	157
7	上海通联	1898	1896	7	中融汇信	1541	-3	7	财富期货	2947	-8
8	金瑞期货	1435	444	8	招商期货	1413	-50	8	国联期货	2821	-62
9	光大期货	1391	35	9	国贸期货	1377	-3	9	银河期货	2179	59
10	宝城期货	1206	456	10	中信期货	1323	-148	10	永安期货	1991	-102
11	东证期货	1146	-310	11	宏源期货	1167	9	11	上海中期	1813	-268
12	华泰期货	1101	-201	12	格林大华	1121	-277	12	方正中期	1577	-75
13	中银国际	1012	-94	13	申万期货	1118	70	13	安信期货	1473	-10
14	中辉期货	995	372	14	新晟期货	1096	-7	14	兴证期货	1436	166
15	中国国际	962	-280	15	江苏东华	1041	0	15	申万期货	1356	-10
16	格林大华	910	-677	16	一德期货	1015	-104	16	倍特期货	1320	1227
17	申万期货	898	-1369	17	五矿期货	892	3	17	招商期货	1296	-29
18	铜冠金源	831	-189	18	光大期货	892	-57	18	华安期货	1226	-2
19	国投期货	818	-870	19	英大期货	876	-2	19	光大期货	1223	224
20	徽商期货	798	411	20	上海中期	875	23	20	国泰君安	1196	-229
合计		34980	5224	合计		37358	-557	合计		56005	-177

数据来源：上海期货交易所

2、SHFE 铝期货走势分析

上海期铝价格小幅上涨。主力10月合约，以12140元/吨收盘，上涨55元，涨幅为0.46%。当日15:00伦敦三月铝报价1588.5美元/吨，上海与伦敦的内外比值为7.64，低于上一交易日7.77，上海期铝涨幅小于伦敦市场。全部合约成交101496手，持仓量增加1448手至406404手。主力合约成交52368手，持仓量减少3716手至140668手。

3、LME 铝价走势分析

图二 LME 铝亚洲时段分时图



数据来源：LME

今日亚洲交易时段伦铝窄幅震荡，价格受阻于1600一线，预计未来走势依然偏弱。

四、热点新闻

1、宏观新闻

7月CPI同比上涨1.6% 创年内新高 国家统计局9日发布数据，7月份全国居民消费价格总水平（CPI）同比上涨1.6%、环比上涨0.3%。前7个月，CPI同比上涨1.3%。分析人士指出，猪肉价格的连续上涨是带动CPI涨幅回升至年内高点的重要原因。

就业市场稳步改善 提升美联储加息预期 美国劳工部7日公布的数据显示,7月份非农部门新增就业岗位继续保持稳定增长,失业率也维持在金融危机前平均水平以下。市场人士普遍预计,美国联邦储备委员会离首次加息更近一步。

希腊:新版受援协议或数日内达成 北京8月9日下午消息希腊政府一位官员周六表示,该国政府官员正详细检视其第三轮救助协议草案的详细内容,这令人预计未来几天内各方将可能将达成新的协议。

2、行业热点

河南明泰铝业成功轧制3300mm铝板产品 河南省轧制幅度最宽的3300mm“1+1”热轧生产线在巩义市明泰铝业调试成功,这是明泰铝业不断创新追求进步的重要事件,也标志着以明泰铝业在铝及铝精深加工业的转型升级中迈出重要一步。

中国上半年铝车轮出口量微增1.5% 截止到6月底,中国铝合金车轮累计出口金额为19.26亿美元,出口量为38.37万吨,同比分别增长2.4%和1.5%。

大宗商品走熊 80%澳洲矿企将裁员 德银称,持续下跌的大宗商品迫使澳大利亚80%的矿企裁员,预计至2018年这些矿企将裁员6万人。

中国7月出口未锻轧铝及铝材36万吨 中国海关数据显示,7月中国出口未锻轧铝及铝材合计36万吨,环比减少20%,今年前7月中国出口未锻轧铝及铝材合计287万吨,同比增加28.2%。

五、明日预测

人民币贬值对有色金属增加出口的作用有限，且贬值导致外资加速流出，加深房企融资难困境，从而拖累楼市，间接对有色系产生不利影响。此外，人民币贬值导致周边国家货币也在贬值，推动美元结束回调而继续走强，进而打压有色金属。总之，有色系反弹乏力，上涨行情料将结束，长期看空观点依然不变。

铝现货市场，国内铝市小幅反弹，各主流地区交易均价上涨至11960-12160元/吨区间，涨幅为0-60元/吨，最大价差缩小至200元/吨，贸易商出货积极，但下游接货意愿不高，多按需少量采购，市场成交仍较清淡。短期来看，铝市需求不佳延续，铝价弱势震荡。

中国铝市场报告订单

上海钢联电子商务股份有限公司

您的兴趣:

- Myyouse 铝价指数
- 现货铝市每日简评
- 铝厂报价
- 现货成交行情
- 电解铝每日成交报告
- 铝材市场价格
- 铝材厂家开工率
- 铝材厂家订单新增
- 铝期盘评述
- 行情预测
- 每日行业资讯
- 每日新闻讯息

订阅公司（请填写公司全名）：

联系人：

电 话：

传 真：

电子邮箱：

日 期： 年 月 日

公司名称：上海钢联电子商务股份有限公司
地 址：上海市宝山区园丰路68号
电 话：021-26093967
传 真：021-66896910
费 用：2600元人民币/年
汇款户名：上海钢联电子商务股份有限公司
帐 号：3100 1913 1000 5250 1232
开 户 行：建设银行上海宝钢宝山支行

贵公司属于：

- 矿山-中国
- 矿山-除中国以外
- 贸易商
- 冶炼厂-中国
- 冶炼厂-除中国以外
- 铝材厂
- 贸易商
- 期货公司
- 金融机构
- 研究机构
- 政府机关
- 其他

铝研究团队联系方式：

李 旬：021-26093260

邮箱：lixun0108@gmail.com

本报告由我的有色铝研究团队开发，版权属于上海钢联电子商务股份有限公司，未经授权不得复制、转发，引用需备注来源。

免责声明：

本研究报告仅供上海钢联电子商务股份有限公司及“我的有色网”客户使用，我的有色网铝研究团队不会因接收人收到本报告而视其为本公司的当然客户。

本研究报告由我的有色网铝研究团队制作，是基于研究团队认为可靠的且目前已公开的信息撰写，我们力求但不保证该信息的准确性和完整性，客户也不应该认为该信息是准确和完整的。同时，本团队不保证文中观点或陈述不会发生任何变更，在不同时期，本团队可发出与本报告所载资料、意见及推测不一致的报告。

我的有色网铝研究团队会适时更新我们的研究，但可能会因某些规定而无法做到，在任何情况下，本报告中的信息或所表述的意见并不构成对任何人的投资建议，也没有考虑到个别客户特殊的投资目标、财务状况或需求。客户应考虑本报告中的任何意见或建议是否符合其特定状况，若有必要应寻求专家意见，本公司及雇员不对使用本报告而引致的任何直接或间接损失负任何责任。

本报告所载的资料、工具、意见及推测只提供给客户作参考之用，并非作为或被视为出售或购买证券或其他投资标的的邀请或向人作出邀请。

本报告涉及期货、期权及其它衍生工具的交易，因其包括重大的市场风险，因此并不适合所有投资者。在任何情况下，本团队不对任何人因使用本报告中的任何内容所引致的任何损失负任何责任，投资者需自行承担风险。

本报告版权归我的有色网铝研究团队所有，未获得我的有色网铝研究团队事先书面授权，任何人不得对本报告进行任何形式的发布、复制或出版作任何用途，合法取得本报告的途径为本公司网站及本公司授权的渠道。



（“我的有色网”微信）



（期、现货铝交易微信）

上海钢联电子商务股份有限公司

上海市宝山区园丰路68号 邮编：200444
联系人：李旬 电话：021-26093260
邮箱：nmsgmx088@126.com