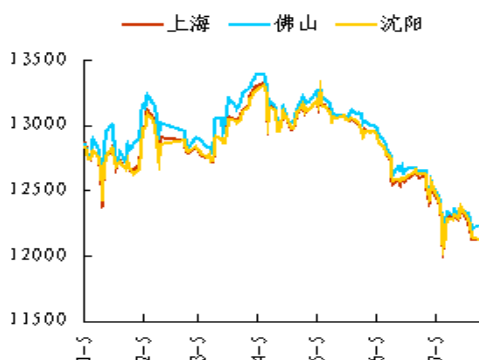


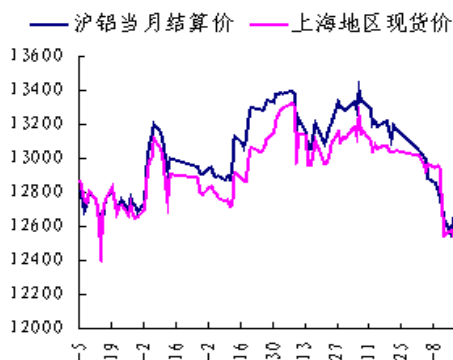
iji
我的有色-铝团队
铝价弱势不改
市场成交寥寥

电解铝三地均价走势图



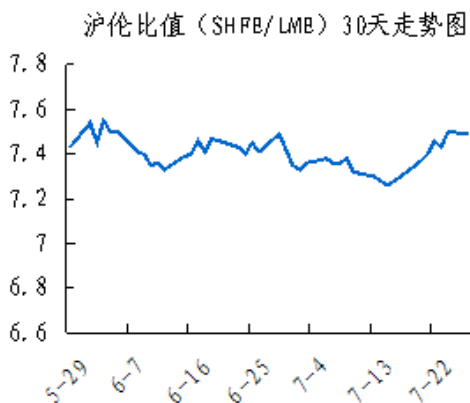
数据来源: Myyouse

期现走势对比



数据来源: Myyouse

沪伦比值走势图



数据来源: Myyouse

本期观点

- 关注: 人民币贬值压力已经一次性得到释放, 外弱内强格局不再延续下去, 尽管人民币贬值所带来的沪伦比值对进口盈亏的平衡点需要重新估算, 但上周走势明显矫枉过正, 因此本周内盘补跌行情料将在短期爆发。

市场概要

热点新闻

- 文献军: 中国铝出口市场正常
- 包头上半年电解铝产量 30 万吨

期货市场

- 上海期货市场: 上海期铝价格小幅下跌。主力 10 月合约, 以 12070 元/吨收盘, 下跌 40 元, 跌幅为 0.33%。当日 15:00 伦敦三月铝报价 1569 美元/吨, 上海与伦敦的内外比值为 7.69, 低于上一交易日 7.72, 上海期铝跌幅大于伦敦市场。全部合约成交 54040 手, 持仓量减少 3464 手至 401326 手。主力合约成交 24268 手, 持仓量减少 464 手至 139546 手。
- 伦交所铝期货市场: 今日亚洲交易时段伦铝亦高开低走, 目前价格在 1570 上方盘整, 阻力位在 1600, 支撑位在 1550 附近, 未来走势料以偏弱震荡为主。

现货市场

- 氧化铝市场, 今日氧化铝现货价格下跌, 市场整体成交清淡。
- 电解铝市场, 上海铝锭现货价 11950-11990 元/吨, 均价 11970 元/吨, 贸易商出货积极, 市场成交差。
- 铝合金锭市场, 今日国内电解铝走势平稳, 原铝系铸造铝合金锭价格与上周末基本持平, 加工费也少有波动。
- 铝材市场, 今日原铝价格维稳运行, 受此影响, 全国主流地区 6063 铝棒及佛山地区铝型材市场价格也暂未有明显的调价变动 (除佛山地区 6063 铝棒价格平均每吨下浮 50 元)。

明日预测

- 综述: 人民币贬值压力已经一次性得到释放, 外弱内强格局不再延续下去, 尽管人民币贬值所带来的沪伦比值对进口盈亏的平衡点需要重新估算, 但上周走势明显矫枉过正, 因此本周内盘补跌行情料将在短期爆发。此外, 外盘原油期货近期出现大跌行情, 从而在一定程度上打击了有色金属市场的人气。铝现货市场, 国内铝市整体趋稳, 部分地区铝价小幅下跌, 各主流地区现货成交价在 11920-12080 元/吨区间, 波动空间为跌 0-30, 最大价差为 160 元/吨。市场上货源充足, 下游整体需求不旺, 拿货不多, 成交仍较为清淡。短期来看, 铝市需求不佳问题延续, 铝价下跌概率大。

目 录

一、铝土矿市场追踪.....	2
1、进口铝土矿市场评述.....	3
2、国内铝土矿市场评述.....	3
二、相关市场现货分析.....	3
1、氧化铝市场分析.....	4
2、电解铝市场分析.....	4
3、铝合金锭市场分析.....	6
4、铝材市场分析.....	7
三、金融衍生品市场分析.....	9
1、衍生品价格走势分析.....	9
2、SHFE 铝期货走势分析.....	11
3、LME 铝价走势分析.....	11
四、热点新闻.....	12
1、宏观新闻.....	12
2、行业热点.....	13
免责声明:	16

一、铝土矿市场追踪

1、进口铝土矿市场评述

进口铝土矿今日价格行情：8月17日，进口铝土矿现货含税到港价：青岛港，Al: 46%，Si: 8%报 370；来自印度；日照港 Al: 48%，Si: 5%报 415，-5；来自澳大利亚；龙口港 Al: 50%，Si: 3%报 470，-20，来自澳大利亚（元/干吨）；CIF: 澳大利亚 Al: 52-55%，Si: 2-6%报 61，-1；AL: 49%，SI: 6%，报 56；印度 Al: 46-48%，Si: 6-7%报 61，-1；马来西亚 AL: 46%，SI: 5%报 56；AL: 40%，SI: 5%，FOB: 29。

2、国内铝土矿市场评述

国内铝土矿今日价格行情：8月17日，阳泉铝硅比 4.5 报 260；Al: 60-65%，Si: 9-11%百色报 290；贵州报 305；三门峡 Al: 55-60%，Si: 12-13%报 325（元/吨）。

3、国内预焙阳极市场评述

国内主流市场预焙阳极价格行情：8月17日，山东市场报 2600-2900；山西市场报 3150-3250，；河南市场报 2650-2950；河北市场报 2620-2950；广西市场报 2980-3080；（元/吨）。

二、相关市场现货分析

1、氧化铝市场分析

表一 8月17日主流地区氧化铝价格

日期	地区	品名	材质	规格	最低价	最高价	中间价	涨跌
8月17日	吕梁	氧化铝	A0-1	AL203 ≥ 98.6%	2240	2280	2260	-20
8月17日	滨州	氧化铝	A0-1	AL203 ≥ 98.6%	2340	2380	2360	-20
8月17日	三门峡	氧化铝	A0-1	AL203 ≥ 98.6%	2280	2320	2300	-
8月17日	百色	氧化铝	A0-1	AL203 ≥ 98.6%	2220	2260	2240	-
8月17日	连云港	氧化铝	A0-1	AL203 ≥ 98.6%	2430	2470	2450	-10
8月17日	贵州	氧化铝	A0-1	AL203 ≥ 98.6%	2270	2310	2290	-10

今日氧化铝现货价格下跌，市场整体成交清淡。山西地区氧化铝价格区间为2240-2280元/吨，跌20元/吨；山东地区氧化铝价格区间为2340-2380元/吨，跌20元/吨；河南地区氧化铝价格区间为2280-2320元/吨，平；广西地区主流维持在2220-2260元/吨，平；贵州地区氧化铝维持在2270-2310元/吨，跌10元/吨；连云港港口现货价格波动区间为2430-2470元/吨，跌10元/吨。

2、电解铝市场分析

表二 8月17日主流地区电解铝价格

日期	地区	品名	材质	规格	最低价	最高价	中间价	涨跌
8月17日	上海	电解铝	A00	AL \geq 99.7%	11950	11990	11970	-
8月17日	无锡	电解铝	A00	A1 \geq 99.7%	11940	11980	11960	-
8月17日	杭州	电解铝	A00	A1 \geq 99.7%	11950	11990	11970	-10
8月17日	佛山	电解铝	A00	A1 \geq 99.7%	12060	12100	12080	-30
8月17日	沈阳	电解铝	A00	A1 \geq 99.7%	11970	12010	11990	-
8月17日	天津	电解铝	A00	A1 \geq 99.7%	11990	12030	12010	-
8月17日	重庆	电解铝	A00	A1 \geq 99.7%	12020	12060	12040	-
8月17日	巩义	电解铝	A00	A1 \geq 99.7%	11990	11940	11920	-
8月17日	临沂	电解铝	A00	A1 \geq 99.7%	11920	11960	11940	-

表三 8月17日 主流地区电解铝升贴水

地区	均价	上期所当月价	长江价格	广东南储	三地均价升贴水
上海	11970	-30	-30	-130	-80
无锡	11960	-40	-40	-140	-90
杭州	11970	-30	-30	-130	-80
佛山	12080	+80	+80	-20	+30
沈阳	11990	-10	-10	-110	-60
天津	12010	+10	+10	-90	-40
巩义	11920	-80	-80	-180	-130
临沂	11940	-60	-60	-160	-110
重庆	12040	+40	+40	-60	-10

(备注: 升贴水基准分别为上期所铝当月合约 10 点 15 分的卖价, 长江市场电解铝均价, 广东南储电解铝均价, 华通市场电解铝上午价格。)

上海铝锭现货价 11950-11990 元/吨, 均价 11970 元/吨, 平, 贸易商出货积极, 市场成交差。无锡铝锭现货价 11940-11980 元/吨, 均价 11960 元/吨, 平, 下游拿货不多, 成交清淡。杭州铝锭现货价 11950-11990 元/吨, 均价 11970 元/吨, 跌 10 元/吨, 下游按需拿货, 整体成交平淡。天津铝锭现货价 11990-12030

元/吨，均价 12010 元/吨，平水，贸易商出货积极，成交一般。沈阳铝锭现货价 11970-12010 元/吨，均价 11990 元/吨，平水，下游接货意愿差，成交不活跃。巩义铝锭现货价 11900-11940 元/吨，均价 11920 元/吨，平，下游按需采购，成交维持一般。重庆铝锭现货价 12020-12060 元/吨，均价 12040 元/吨，平，下游需求不旺，成交整体不佳。佛山铝锭现货成交价 12060-12100 元/吨，均价 12080 元/吨，跌 30 元/吨，下游较为观望，成交较差。

3、铝合金锭市场分析

今日国内电解铝走势平稳，原铝系铸造铝合金锭价格与上周末基本持平，加工费也少有波动。具体价格方面，A356.2 主要产地云南、山东、河南等地出厂均价在 12450 元/吨附近，平，各铝厂主要以单定产，整体产销量有所减少，出厂加工费报价在 350-500 元/吨区间。江浙沪等消费市场 A356.2 均价在 12650 元/吨附近，平，下游轮毂厂内销疲软、出口减弱，需求明显下滑，到厂加工费报在 650-700 元/吨区间较多；广东地区今日均价在 12750 元/吨，跌 50，市场消费减弱，供应有所过盛，主要流通品牌仍为云铝。

表四 8月17日主流地区 A356.2 铝合金锭价格

地区	规格	最低价	最高价	均价	涨跌
上海	国标	12600	12700	12650	-
广东	国标	12700	12800	12750	-50
浙江	国标	12600	12700	12650	-
江苏	国标	12600	12700	12650	-
河南	国标	12400	12500	12450	-
山东	国标	12400	12500	12450	-

再生系铸造铝合金锭方面，受下游消费低迷、供求矛盾突出等因素打压，ADC12 价格低位持稳。目前，大型企业 ADC12 成交价多低至 13600-13900 元/吨区间（含 30 天以上账期较多），部分企业利润空间已被蚕食殆尽；中小企业普遍国标 ADC12 报价在 13400-13700 元/吨区间（现款到厂价）为主，价差较大。下游大型压铸企业多以按需长单采购为主，账期要求普遍在 1 个月以上；中小压铸厂零散订单则多逢低买货，价格接受程度较低。随着 8 月份下游许多企业将陆续开始放高温假，市场消费恐更加清淡。

表五 8 月 17 日主流地区 ADC12 铝合金锭价格

地区	规格	最低价	最高价	均价	涨跌
上海	国标	13400	13900	13650	-
佛山	国标	13550	13950	13750	-
天津	国标	13400	13800	13600	-
重庆	国标	13400	13600	13500	-
丰城	国标	13200	13600	13400	-
永康	国标	13300	13700	13500	-

4、铝材市场分析

今日原铝价格维稳运行，受此影响，全国主流地区 6063 铝棒及佛山地区铝型材市场价格也暂未有明显的调价变动（除佛山地区 6063 铝棒价格平均每吨下浮 50 元）。成交情况，虽然近几日铝价保持着平稳的水平位，但现货市场实际成交却仍未有明显好转。持货商依旧保持着较高的出货意愿，但下游企业也仅仅秉持着按需采购的原则，除生产所需外，基本无过多的采购，同时对于市场价格的询问积极性也在减弱，毕竟目前的产品价格都较为透明，主流地区的实际情况对于各家企业来说也都是心知肚明的情况。

表六 8月17日全国主流地区6063铝棒成交价格

地区	规格	价格(元/吨)	涨跌	周环比	月环比
佛山	φ90-φ178	12550	-50	+0.80%	-2.71%
无锡	φ90-φ178	12300	—	+0.82%	-2.77%
巩义	φ90-φ178	12300	—	+0.82%	-2.77%
包头	φ90-φ178	12100	—	+0.41%	-2.81%
临沂	φ90-φ178	12350	—	+0.82%	-2.76%

表七 8月17日佛山铝型材成交价格(不含票)

表面处理	价格(元/吨)	涨跌	周环比	月环比
磨砂	16200	—	+0.62%	-1.52%
电泳	17600	—	+0.57%	-1.40%
喷涂	17100	—	+0.59%	-1.44%

今日长江A00铝锭价格平稳，全国主流地区铝板报价维稳。进入夏季以来厂家订单下滑严重，目前河南地区产能在15万吨以上企业目前多维持满负荷生产，而针对1、3系铸轧产品产能在10万吨以下的中小型企业开工率不足60%，江苏徐州地区铝板带箔厂家平均开工率在70%，出口量环比上月略有减少，但同比去年仍处于稳步增长态势。企业根据往年经验，普遍看好四季度订单情况，但预计不及去年同期。今日上海佛山经销商观望为主，订单积压在厂家提货积极性不高，出货成交情况不佳。

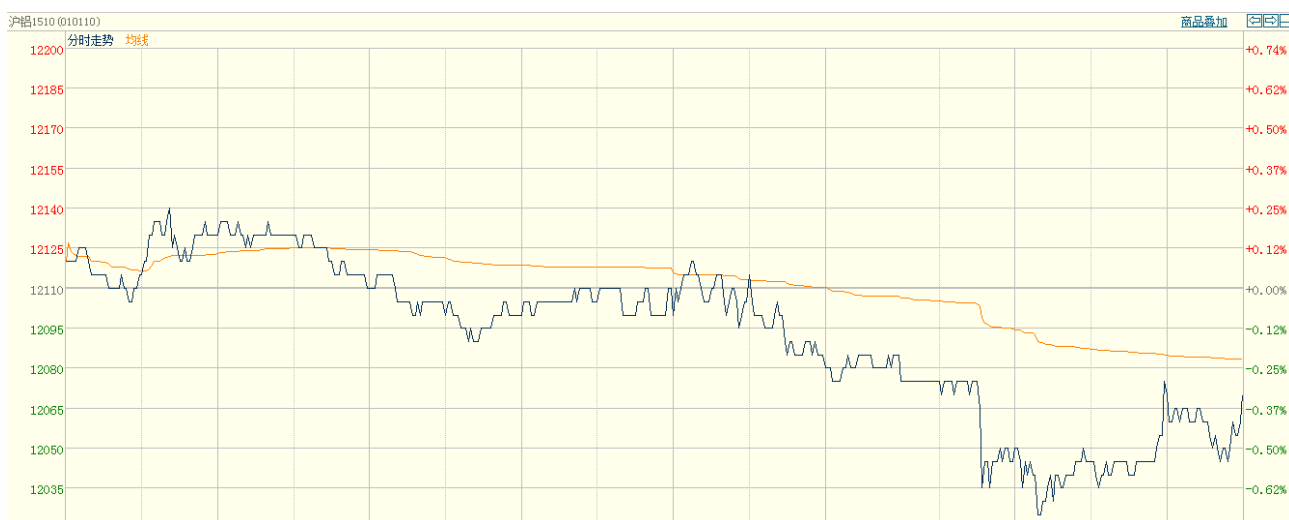
表八 8月17日主流地区铝板价格

日期	地区	品名	材质	规格	最低价	最高价
8月17日	上海	铝板	1060/H态	2-6*1000*2000	14450	14850
8月17日	重庆	铝板	1060/O态	2-6*1000*2000	14600	15300
8月17日	佛山	铝板	1060/O态	2-6*1000*2000	14000	14400
8月17日	郑州	铝板	1060/O态	2-6*1000*2000	14000	14500
8月17日	济南	铝板	1060/O态	2-6*1000*2000	14450	14850

三、金融衍生品市场分析

1、衍生品价格走势

图一 电解铝主力合约（1510）分时图



数据来源：上海期货交易所

图二 电解铝期货交易行情

交割月	前结算	今开盘	最高价	最低价	收盘价	结算价	涨跌1	涨跌2	成交手	持仓手/变化
品种：铝										
1508	12015	12020	12050	11950	12000	12010	-15	-5	4740	22830 / -3410
1509	12065	12105	12110	11995	12045	12050	-20	-15	6806	77806 / -1036
1510	12110	12120	12140	12020	12070	12080	-40	-30	24268	139546 / -464
1511	12145	12160	12170	12050	12090	12105	-55	-40	12814	96132 / 2032
1512	12170	12180	12210	12090	12125	12140	-45	-30	3904	55262 / -936
1601	12210	12215	12250	12130	12165	12190	-45	-20	1466	8282 / 356
1602	12250	12240	12240	12120	12205	12185	-45	-65	6	520 / 2
1603	12290	12400	12400	12400	12400	12400	110	110	2	360 / 0
1604	12285	12315	12315	12265	12265	12310	-20	25	20	216 / -6
1605	12315				12315	12315	0	0	0	290 / 0
1606	12350	12365	12365	12365	12365	12365	15	15	2	70 / -2
1607	12415	12510	12510	12340	12340	12425	-75	10	12	12 / 0
小计									54040	401326 / -3464

数据来源：上海期货交易所

图三 上海期交所会员成交及持仓排名表 (a11510 合约)

合约代码: a11510											
2015/8/17											
会员类别		总成交量	比上交易日增减	会员类别		总持买单量	比上交易日增减	会员类别		总持卖单量	比上交易日增减
期货公司		24122	2876	期货公司		56356	-96	期货公司		69763	-242
非期货公司		146	-44	非期货公司		13417	-136	非期货公司		10	10
名次	期货公司简称	成交量	比上交易日增减	名次	期货公司简称	持买单量	比上交易日增减	名次	期货公司简称	持卖单量	比上交易日增减/变化
1	兴证期货	2024	1119	1	中粮期货	7324	13	1	中信期货	9957	-34
2	国泰君安	1849	1066	2	先融期货	4693	3	2	金瑞期货	6126	226
3	中融汇信	1732	-415	3	国信期货	3208	-7	3	中粮期货	4954	-91
4	中信期货	1244	-142	4	中国国际	2633	-42	4	万达期货	4776	-101
5	东证期货	1213	516	5	金瑞期货	2319	-16	5	华泰期货	3352	-27
6	光大期货	831	-114	6	银河期货	1501	-36	6	海通期货	3351	56
7	中辉期货	768	153	7	招商期货	1429	6	7	财富期货	2947	0
8	倍特期货	736	-557	8	国贸期货	1382	1	8	国联期货	2593	-228
9	申万期货	704	345	9	格林大华	1285	94	9	银河期货	1929	-34
10	铜冠金源	675	340	10	中信期货	1233	-80	10	永安期货	1927	-286
11	海通期货	543	322	11	中融汇信	1149	-139	11	上海中期	1895	5
12	招金期货	542	494	12	新晟期货	1052	-14	12	国泰君安	1725	362
13	华融期货	489	-253	13	江苏东华	1042	1	13	方正中期	1536	-46
14	方正中期	457	368	14	宏源期货	1033	-14	14	招商期货	1415	118
15	东航期货	450	193	15	一德期货	1026	2	15	安信期货	1274	1
16	华泰期货	450	-666	16	上海中期	967	45	16	申万期货	1249	-114
17	永安期货	387	-179	17	申万期货	954	-80	17	华安期货	1249	24
18	格林大华	360	140	18	光大期货	939	143	18	兴证期货	1249	-111
19	金瑞期货	350	257	19	五矿期货	893	14	19	倍特期货	1105	129
20	一德期货	340	233	20	广发期货	871	-5	20	五矿期货	1090	14
合计		16144	3220	合计		36933	-111	合计		55699	-137

数据来源: 上海期货交易所

2、SHFE 铝期货走势分析

上海期铝价格小幅下跌。主力10月合约,以12070元/吨收盘,下跌40元,跌幅为0.33%。当日15:00伦敦三月铝报价1569美元/吨,上海与伦敦的内外比值为7.69,低于上一交易日7.72,上海期铝跌幅大于伦敦市场。全部合约成交54040手,持仓量减少3464手至401326手。主力合约成交24268手,持仓量减少464手至139546手。

3、LME 铝价走势分析

图二 LME 铝亚洲时段分时图



数据来源：LME

今日亚洲交易时段伦铝亦高开低走，目前价格在1570上方盘整，阻力位在1600，支撑位在1550附近，未来走势料以偏弱震荡为主。

四、热点新闻

1、宏观新闻

外汇占款降幅创历史纪录 降准预期增加 央行近日发布数据显示，7月末，央行口径外汇占款下降3080亿元，至26.4万亿元；金融机构口径外汇占款下降2491亿元，至28.9万亿元；财政性存款余额为45759.97亿元，较上月增加5149.64亿元。

欧元区二季度GDP增速放缓至0.3% 7月通胀率持稳0.2% 欧盟统计局(Eurostat)8月14日公布的数据显示，欧元区第二季度经济增速较第一季度放

缓，7月通胀率仍远低于欧洲央行的目标，表明欧洲央行购债计划尚未呈现预期效果。

欧洲央行科尔：将在明年9月前继续实施QE 欧洲央行执委科尔周五（8月14日）表示，欧洲央行计划至少在2016年9月份之前继续根据QE政策购买债券。目前欧元区经济复苏仍然疲软不堪，且复苏的速度非常缓慢。全球市场被“异常紧张”的氛围所笼罩。

希腊第三轮救助协议获欧元区批准 当地时间上周五晚，欧元区财长于布鲁塞尔召开会议，批准在未来三年向希腊提供多达860亿欧元的救助贷款。欧盟官员称，向希腊发放的第一笔援助款项规模为260亿欧元。

2、行业热点

文献军：中国铝出口市场正常 日前，针对国外有的企业及媒体认为中国铝材大量出口、部分铝产品出口退税以及取消铝条杆出口关税是否会造成原铝出口等认识误区，中国有色金属工业协会副会长文献军给予回应称，中国铝出口市场非常正常，国际上的一些观点对中国政策的理解认识有误，以至于造成无谓的担忧和抱怨。

包头上半年电解铝产量30万吨 东河铝业园区，随着希铝50万吨电解铝项目不在现厂址建设及包铝50万吨合金项目的实施，铝产业重心向东部转型。上半年，电解铝产能达到55万吨，占全市的比重提高4个百分点；实现产量30万吨，同比增长35.9%。

1-7月有色金属冶炼加工业民间投资2713亿元，同比增长3.8% 据国家统计局8月12日公布数据显示，1-7月民间固定资产投资主要数据中，有色金属冶炼和

压延加工业绝对量2713亿元，同比增长3.8%。有色金属矿采选业绝对量为601亿元，同比下降7.6%。

五、明日预测

人民币贬值压力已经一次性得到释放，外弱内强格局不再延续下去，尽管人民币贬值所带来的沪伦比值对进口盈亏的平衡点需要重新估算，但上周走势明显矫枉过正，因此本周内盘补跌行情料将在短期爆发。此外，外盘原油期货近期出现大跌行情，从而在一定程度上打击了有色金属市场的人气。铝现货市场，国内铝市整体趋稳，部分地区铝价小幅下跌，各主流地区现货成交价在11920—12080元/吨区间，波动空间为跌0-30，最大价差为160元/吨。市场上货源充足，下游整体需求不旺，拿货不多，成交仍较为清淡。短期来看，铝市需求不佳问题延续，铝价下跌概率大。

中国铝市场报告订单

上海钢联电子商务股份有限公司

您的兴趣:

- Myyouse 铝价指数
- 现货铝市每日简评
- 铝厂报价
- 现货成交行情
- 电解铝每日成交报告
- 铝材市场价格
- 铝材厂家开工率
- 铝材厂家订单新增
- 铝期盘评述
- 行情预测
- 每日行业资讯
- 每日新闻讯息

订阅公司（请填写公司全名）：

联系人：

电 话：

传 真：

电子邮箱：

日 期： 年 月 日

公司名称：上海钢联电子商务股份有限公司
地 址：上海市宝山区园丰路68号
电 话：021-26093967
传 真：021-66896910
费 用：2600元人民币/年
汇款户名：上海钢联电子商务股份有限公司
帐 号：3100 1913 1000 5250 1232
开 户 行：建设银行上海宝钢宝山支行

贵公司属于：

- 矿山-中国
- 矿山-除中国以外
- 贸易商
- 冶炼厂-中国
- 冶炼厂-除中国以外
- 铝材厂
- 贸易商
- 期货公司
- 金融机构
- 研究机构
- 政府机关
- 其他

铝研究团队联系方式：

李 旬：021-26093260

邮箱：lixun0108@gmail.com

本报告由我的有色铝研究团队开发，版权属于上海钢联电子商务股份有限公司，未经授权不得复制、转发，引用需备注来源。

免责声明：

本研究报告仅供上海钢联电子商务股份有限公司及“我的有色网”客户使用，我的有色网铝研究团队不会因接收人收到本报告而视其为本公司的当然客户。

本研究报告由我的有色网铝研究团队制作，是基于研究团队认为可靠的且目前已公开的信息撰写，我们力求但不保证该信息的准确性和完整性，客户也不应该认为该信息是准确和完整的。同时，本团队不保证文中观点或陈述不会发生任何变更，在不同时期，本团队可发出与本报告所载资料、意见及推测不一致的报告。

我的有色网铝研究团队会适时更新我们的研究，但可能会因某些规定而无法做到，在任何情况下，本报告中的信息或所表述的意见并不构成对任何人的投资建议，也没有考虑到个别客户特殊的投资目标、财务状况或需求。客户应考虑本报告中的任何意见或建议是否符合其特定状况，若有必要应寻求专家意见，本公司及雇员不对使用本报告而引致的任何直接或间接损失负任何责任。

本报告所载的资料、工具、意见及推测只提供给客户作参考之用，并非作为或被视为出售或购买证券或其他投资标的的邀请或向人作出邀请。

本报告涉及期货、期权及其它衍生工具的交易，因其包括重大的市场风险，因此并不适合所有投资者。在任何情况下，本团队不对任何人因使用本报告中的任何内容所引致的任何损失负任何责任，投资者需自行承担风险。

本报告版权归我的有色网铝研究团队所有，未获得我的有色网铝研究团队事先书面授权，任何人不得对本报告进行任何形式的发布、复制或出版作任何用途，合法取得本报告的途径为本公司网站及本公司授权的渠道。



（“我的有色网”微信）



（期、现货铝交易微信）

上海钢联电子商务股份有限公司

上海市宝山区园丰路68号 邮编：200444
联系人：李旬 电话：021-26093260
邮箱：nmsgmx088@126.com