

沪铜偏强走势显露

交投回升成交尚可

期货市场

LME、SHFE 期货库存

期货市场	库存 (单位: 吨)	较前一日涨跌
SHFE	146591	-720
LME	190500	-1250

数据来源: SHFE, LME

4月16日:

沪铜主力1906合约小幅下跌。开盘报价49400元/吨,日内最高49660元/吨,最低49220元/吨,收盘49480元/吨,跌60元,跌幅0.12%。沪铜主力1906合约全天成交量减少5664手至136854手,持仓量增加2098手至184444手。

今日沪铜主力上午盘整为主,尾盘冲高回落;伦铜延续震荡走势。

LME铜开盘6489.5美元/吨,收盘6487.5美元/吨(备注:亚洲时段LME铜价为当日SHFE收盘15:00实盘价。)

明日观点

昨夜夜间美指上涨压制铜价,今日沪铜主力合约低开高走,震荡上行,尾盘逆市下跌,收跌0.12%。现货市场今日收货者逐渐增多,报价有所上调,市场整体交投表现较为积极。三月份,冶炼厂产出回升明显,铜材企业产能开始复苏,消费需求有所回暖;但受降税政策影响,多数下游企业提前备货,导致近日铜材订单情况不佳,成交平淡。中国三月未锻轧铜及铜材进口数据同比减少,也表明铜市消费恢复情况不及预期,但目前进口倒挂逐渐收窄,国内库存已开启下行模式,加之中国经济宏观利好消息提振,铜价或仍以偏强震荡为主,预计明日运行区间在49100-50100元/吨。

行业热点

【力拓一季度矿山铜产量同比增加3%至14.39万吨】

力拓(Rio Tinto)表示,该公司一季度铝产量基本持平于上年同期,为79.6万吨,但矿山铜产量则同比增加3%,至14.39万吨。数据显示,力拓一季度铝土矿产量为1276万吨,同比增加1%,此外,该公司预计2019年全年铝土矿产量为5600-5900万吨,全年铝产量为320-340万吨。

【广州新房再次跑赢其他一线 北京楼市回暖】

国家统计局公布2019年3月70个大中城市商品住宅销售价格变动情况统计数据。3月一线城市房价环比涨幅有所下降,二三线城市房价环比涨跌互现。

财经日历

每日财经数据

指标	前值	预测值	公布值
美国4月纽约联储制造业指数	3.7	6.7	10.1
美国4月纽约联储制造业就业指数	13.8	--	13.9
加拿大3月成屋销售月率	-9.1	2	0.9
澳大利亚至4月14日当周ANZ消费者信心指数	113.2	--	115.3
瑞士3月生产者/进口物价指数月率	0.2	0.2	0.3

数据来源: Mymetal

电解铜市场

全国主流市场电解铜升贴水

市场	升水铜	平水铜	湿法铜	备注
上海	升 70	贴 40	贴 120	9:30-10:30
	升 100	贴 20	贴 100	10:30-11:00
广东	/	贴 0-10	/	9:30-10:30
	升 20-40	贴 0	/	10:30-11:00
山东	升 70-100			当月合约
天津	升 20-50			当月合约
重庆	升 130-150			当月合约

数据来源: Mymetal

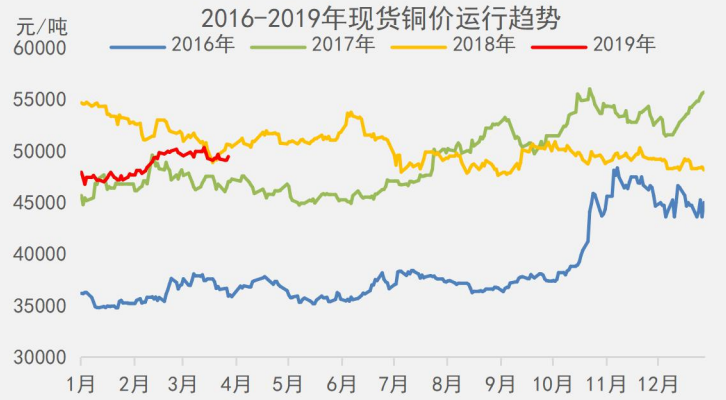
上海市场: 1#升水铜均价 49450 元/吨, 跌 80 元/吨; 平水铜均 49330 元/吨, 跌 90 元/吨; 湿法铜均 49250 元/吨, 跌 80 元/吨; 今日市场报价早间基本稳定, 但行至二节报价开始逐渐回升; 二节初始之时市场报价当月票报价好铜升 100 元/吨, 平水铜贴水 20 元/吨。湿法铜贴水 100 元/吨。今日市场在二节时收货情绪高涨, 贸易商入市采购情绪积极, 上次报价因此逐步回升, 最高时平水铜已至平水报价。今日市场成交不错, 且主要集中于二节。

广东市场: 市场报价好铜 49370-49390 元/吨, 跌 70 元/吨; 平水 49340-49360 元/吨, 跌 80 元/吨。今日广东市场报价回升明显, 当月票好铜升 20-40 元/吨, 平水铜贴 0 元/吨; 今日市场早间报价少, 持货商观望居多; 随着市场交易推进, 二节市场开始交投升温, 市场收货积极, 市场成交表现尚可。

天津市场: 市场铜报 49370-49400 元/吨, 均价 49385 元/吨, 跌 175 元/吨, 市场报价升 20-50 元/吨, 近期周边冶炼企业检修集中, 市场流通货源少, 升水较为坚挺。

山东市场: 市场冶炼企业零单报价少, 市场报价升水 70-100 元/吨; 地区大型企业开始检修, 冶炼厂出货数量有所下降, 市场整体成交清淡。

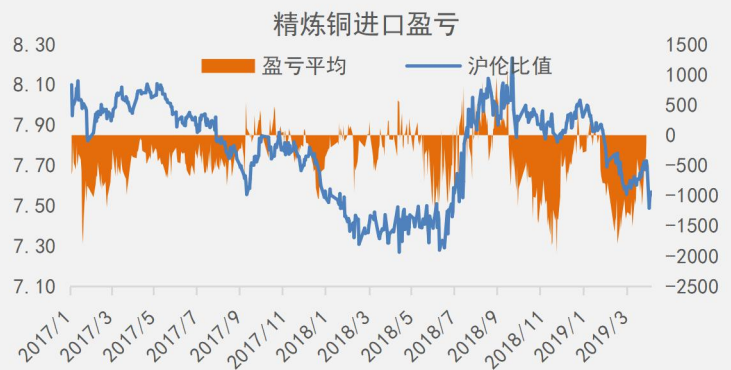
重庆市场: 1#铜 49480-49500 元/吨, 均价 49490 元/吨, 涨 10 元/吨, 市场报价升 130-150 元/吨, 市场升水较为坚挺。目前下游拿货情绪一般, 市场成交较为一般。



数据来源: Mymetal



数据来源: Mymetal



2019年3月29日-4月4日全国主要市场铜库存统计 (单位: 万吨)

市场	4月12日	4月4日	增减
期交所(全国) 完税总计	24.52	25.73	-1.21
期交所(上海)	12.78	14.01	-1.23
期交所(广东)	4.99	5	-0.01
期交所(江苏)	5.81	5.79	0.02
期交所(浙江)	0.92	0.92	0
期交所(江西)	0.027	0.027	0
上海(非期交所)	0.6	0.7	-0.1
广东(含期交所)	2.42	2.85	-0.43
重庆	0.14	0.14	0
天津	0.16	0.12	0.04
保税库(合计)	59.8	59.3	0.5
全国(合计)	27.84	29.54	-1.7

注: 全国(合计)=期交所(全国)+非期交所(上海)+非期交所(广东)+重庆+天津

数据来源: Mymetal

废铜市场

今日废铜价格小幅下跌，1#光亮铜华东地区报价 44500 元/吨，华南地区报价 44400 元/吨，华北地区报价 44300 元/吨，价格较上个交易日下跌 200 元/吨；今日精废差有所扩大，扩大 110 元为 1337 元/吨。持货商挺价意愿强烈，且货源有所不足，市场成交平淡。近日，2019 年第二轮环保督查启动，为期三年。2019 第二轮环保督查，先从不合格废品回收站下手！第一轮环保督察已告一段落，回顾 2018 年，处罚案件 18.6 万件，出动 200 多个督查组，罚款数额 152.8 亿元。禁止洋垃圾入境，全国固体废物进口总量同比减少 46.5%。预计将对国内废铜拆解回收产生部分影响。

下游市场

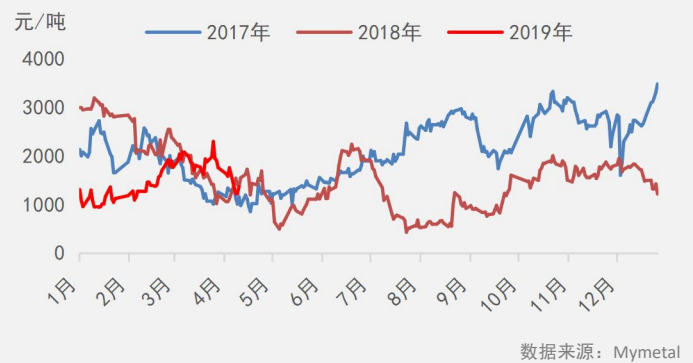
铜杆：今日华北市场 8mm 铜杆加工费暂无变动，报价 650 元/吨；山东市场 8mm 铜杆加工费 600-650 元/吨；华东江苏市场 8mm 铜杆加工费 550-600 元/吨；浙江市场 8mm 铜杆加工费 530-550 元/吨出厂；江西市场 8mm 铜杆加工费 500-550 元/吨；华南市场 8mm 铜杆加工费 600-650 元/吨；

铜板带：山东 T2 铜带均价 54845 元/吨，下跌 200 元/吨；H62 黄铜带均价 46560 元/吨，下跌 200 元/吨。江西 T2 紫铜带均价 54310 元/吨，下跌 200 元/吨；H62 黄铜带均价 46200 元/吨，下跌 200 元/吨。山东市场企业反馈，今日出货一般，下游按需为主。江西市场反馈，今日出货维稳，长单为主。

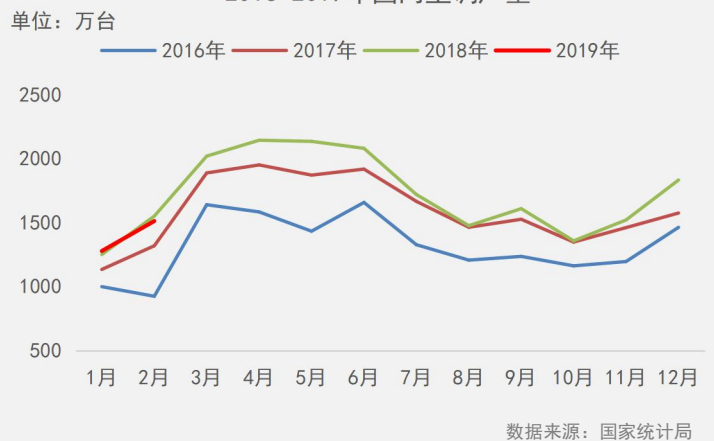
铜棒：上海 T2 紫铜棒 53050 元/吨，-200 元/吨；H62 黄铜棒 46890 元/吨，-200 元/吨。宁波 T2 紫铜棒 55300 元/吨，-200 元/吨；H62 黄铜棒 46990 元/吨，-200 元/吨。加工企业在生产的同时忙于扩展国内外业务，整修厂房等，部分前期投入研发的项目得以批量试产，后续正规企业将通过加大研发投入的方式新增订单量。

铜管：深圳 TP2 紫铜管 54950 元/吨，-200 元/吨，H62 黄铜管 48050 元/吨，-200 元/吨；青岛 TP2 紫铜管 55900 元/吨，-200 元/吨，H62 黄铜管 48400 元/吨，-200 元/吨。铜管市场整体竞争依然较为激烈，部分厂家正在接受下游大型企业以及专家评审，评审影响到后续至少 1 年的订单量。

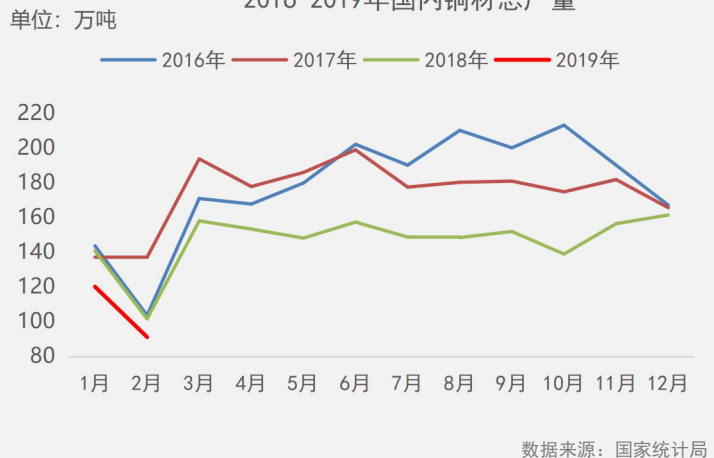
2017-2019年1#光亮铜精废差变化走势图



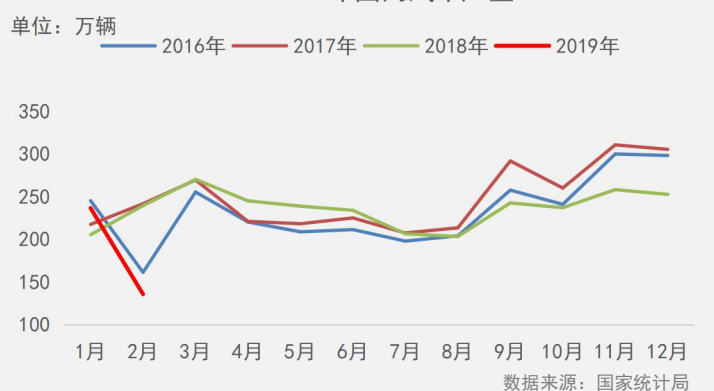
2016-2019年国内空调产量



2016-2019年国内铜材总产量



2016-2019年国内汽车产量



编辑指导：

 王宇 021-26093257

研究团队：



刘玉婷

021-66896853



孟文文

021-26093897



肖传康

021-26094277



彭 婷

021-26093817



卢海丹

021-26093414



虞成熙

021-26093407

扫码关注：



公众号



网页



现货交易 QQ 群

免责声明：

本研究报告仅供上海钢联电子商务股份有限公司“我的有色网”客户使用，我的有色网铜研究团队不会因接收人收到本报告而视其为本公司的当然客户。

本研究报告由我的有色网铜研究团队制作，是基于研究团队认为可靠的且目前已公开的信息撰写，我们力求但不保证该信息的准确性和完整性，客户也不应该认为该信息是准确和完整的。同时，本团队不保证文中观点或陈述不会发生任何变更，在不同时期，本团队可发出与本报告所载资料、意见及推测不一致的报告。

我的有色网铜研究团队会实时更新我们的研究，但可能会因某些规定而无法做到，在任何情况下，本报告中的信息或所表述的意见并不构成对任何人的投资建议，也没有考虑到个别客户特殊的投资目标、财务状况或需求。客户应考虑本报告中的任何意见或建议是否符合其特定状况，若有必要应寻求专家意见，本公司及雇员不对使用本报告而引致的任何直接或者间接损失负任何责任。

本报告所载的资料、工具、意见及推测只提供给客户作参考之用，并非作为或被视为出售或购买证券或其他投资标的的邀请或向人作出邀请。

本报告涉及期货、期权及其它衍生工具的交易，因其包括重大的市场风险，因此并不适合所有投资者。在任何情况下，本团队不对任何人因使用本报告中的任何内容所引致的任何损失负任何责任，投资者需自行承担风险。

本报告版权归我的有色网铜研究团队所有，任何人不得对本报告进行任何形式的发布、复制或出版作任何用途，合法取得本报告的途径为本公司网站及本公司授权的渠道。