

我的有色-铝团队

日期/地区	上海	无锡	佛山	长江	南储	沪对粤升贴水
5月27日	14360	14360	14460	14360	14260	-100
5月28日	14300	14300	14410	14290	14190	-110
5月29日	14230	14230	14310	14220	14130	-80
5月30日	14190	14190	14240	14180	14120	-50
5月31日	14170	14170	14220	14150	14100	-50

Mymetal 评述&一周要闻

宏观：在岸人民币对美元汇率开盘在 6.91 附近徘徊

市场情况：截止 5 月 31 日，华东地区铝锭现货周均价为 14250 元/吨，周环比上涨 0.21%；华南地区铝锭现货周均价为 14328 元/吨，周环比上涨 0.15%。市场表现方面，本周铝价偏弱震荡，市场表现平平。市场出货商家较多，接货商家一般，市场整体略显供大于求。贸易商报价活跃，但终端整体按需采购为主，成交不算理想。此外，杭州市场报价稀少，少部分商家报升水，临近月底市场流通货源少，持货商惜售心态较浓，导致市场现货升水。

行业要闻：山西省将严控氧化铝新增产能

总结与预测：本周氧化铝价格报价坚挺。主要原因是由于目前山西地区进行环保检查，部分氧化铝厂停产检修，短期市场氧化铝供应偏紧。目前氧化铝厂及贸易商报价坚挺，但是下游企业短期价格畏高情绪较浓，接货意愿不强，维持观望为主，整体市场现货成交平淡。随着海外氧化铝产能的释放，以及目前国内外氧化铝价差明显。短期市场主要关注6月氧化铝的进口量以及近期氧化铝厂的新增及复产情况。短期来看，我们认为氧化铝价格维持震荡偏强走势，预计运行区间在2900-3200元/吨。电解铝方面，本周铝价呈现弱势震荡走势，市场整体成交一般。从成本端来看，原料氧化铝价格虽然出现滞涨，但依旧维持高位。从供应端来看，电解铝产能新增、复产进程缓慢，对铝价形成支撑。但随着进入淡季，市场需求逐步减弱，铝锭去库存或将放缓。短期来看，电解铝消费趋弱，铝价或以弱势震荡为主。

目 录

一、上游市场及辅料市场分析.....	3
1、进口铝土矿市场评述.....	3
2、国内铝土矿市场评述.....	4
3、国内预焙阳极市场评述.....	5
4、国内氟化铝市场评述.....	7
二、现货市场分析.....	8
1、氧化铝市场分析.....	8
2、电解铝市场分析.....	10
3、铝合金市场分析.....	13
4、铝棒市场分析.....	14
三、热点新闻.....	19
1、本周宏观要闻.....	20
2、本周行业新闻.....	21

一、上游市场及辅料市场分析

1、进口铝土矿市场评述

本周进口铝土矿价格维稳，其中几内亚 AL: 44-45%，SI: 3-4%，CIF: 53-55 美元/吨；澳洲一水 Al: 51-53%，Si: 10-11%，CIF: 39-40 美元/吨；澳洲三水 Al: 48-50%，Si: 8-10%，CIF: 44-46 美元/吨；印尼 Al: 47-49%，Si: 10-11%，CIF: 46-48（美元/吨）；马来西亚 AL: 48%，SI: 8%，CIF: 45（美元/吨）。目前海运费维持高位运行，由于海外铝土矿供应量十分充足，竞争较激烈，矿石价格难以上涨。目前我国除了从几内亚、澳大利亚及印尼主流国家进口铝土矿，也陆续有来自印度、买来、牙买加、黑山等国家船只到港现象。受国内环保趋严，内地越来越多氧化铝厂采购进口矿补充原料以满足生产所需。

中国铝市场周度报告

2019年 第20期 总第237期

表 1、中国主要港口进口铝土矿库存

港口	5月24日	5月31日	增减
董家口港	180	200	20
黄岛前湾港	230	210	-20
烟台港	910	880	-30
龙口港	650	560	-90
日照港	102	120	18
连云港	45	54.2	9.2
钦州港	16.6	15	-1.6
曹妃甸	55	71	16
防城港	5.5	5.5	0
威海港	60	55	-5
莱州港	295	290	-5
汇总（万吨）	2549.1	2460.7	-88.4

数据来源：我的有色网

表 2、本周部分铝土矿船只到港情况

船名	进口量	品名	时间	港口	来源国	接收人	货代
WINNING QUEEN	174788	BAUXITE	5-25 0800	日照港	印尼	ZHONG LV	HUA XUN
STAR ARTEMIS	61201	BAUXITE	5-27 1200	董家口港	澳大利亚	XIN FA	JIANG HAO
NATION AZIMUTH	176967	BAUXITE	5-28 0200	日照港	几内亚	HONG QIAO	RICHFULL
DORONA D	176828	BAUXITE	6-01 0700	日照港	印尼	ZHONG LV	SINO OCEAN

数据来源：我的有色网

本周港口库存总计 2460.7 万吨，环比下跌 3.5%。目前港口库存有下滑趋势，受到氧化铝价格李浩因素，部分氧化铝厂提货有所增加。

中国铝市场周度报告

2019 年 第 20 期 总第 237 期

表 3、本周波罗的海航运指数

日期	波罗的海干散货运价指数 (BDI)	涨跌
2019 年 5 月 21 日	1049	8
2019 年 5 月 22 日	1059	10
2019 年 5 月 23 日	1068	9
2019 年 5 月 24 日	1066	-2
2019 年 5 月 28 日	1082	16

数据来源：克拉克松

表 4、本周新加坡船舶燃油费行情

日期	IF0380 (重油)		IF0180 (重油)		MDO (轻油)	
	当日价格	涨跌	当日价格	涨跌	当日价格	涨跌
	(\$/MT)	(\$/MT)	(\$/MT)	(\$/MT)	(\$/MT)	(\$/MT)
5 月 30 日	406.5	6	438.5	6	596.5	5
5 月 29 日	400.5	-7	432.5	-7	591.5	-10
5 月 28 日	407.5	5.5	439.5	5.5	601.5	10
5 月 27 日	402	1	434	1	591.5	3
5 月 24 日	401	-8.5	433	-8.5	588.5	-19

数据来源：我的钢铁网

本周波罗的海指数 1082，比上周 1068 上涨 1.3%。目前波罗的海指数相对稳定，海运费继续维持高位水平。

2、国内铝土矿市场评述

阳泉市场 A/S:4.5 报价 420 元/吨；百色市场 A1:60-65%, Si:9-11% 报价 300 元/吨（不含税价格）；贵阳 A1:60-65%, Si:9-11% 报价 330 元/吨（不含税价格）；三门峡 A1:55-60%, Si:12-13% 报价 420 元/吨（不含税价格）。

中国铝市场周度报告

2019年 第20期 总第237期

表 5、国产矿价格表（分月度）

地区	品位	价格（单位：元/吨）									
		8月	9月	10月	11月	12月	1月	2月	3月	4月	5月
山西	A/S: 4.5	410-450	410-450	410-450	400-440	400-440	380-400	400-420	390-410	380-400	400-440
	A/S: 5.0	450-470	450-470	450-470	440-460	440-460	400-440	460-480	450-470	420-450	460-500
	A/S: 5.5	470-510	470-510	470-510	460-500	460-500	440-480	480-500	470-490	450-470	490-520
	A/S: 6.0	510-550	510-550	510-550	500-540	500-540	480-500	530-550	520-540	500-520	530-550
河南	A/S: 4.5	420-430	420-430	410-420	400-410	400-410	380-400	400-420	390-410	380-400	400-440
	A/S: 5.0	440-450	440-450	430-440	420-430	420-430	400-420	450-480	440-470	420-440	450-490
广西	A/S: 7.0	280-290	280-290	280-290	280-290	280-290	280-290	280-290	280-290	280-290	290-300
贵州	A/S: 6.0	330-350	330-350	330-350	330-350	330-350	330-350	330-350	330-350	320-340	320-340

数据来源：我的有色网

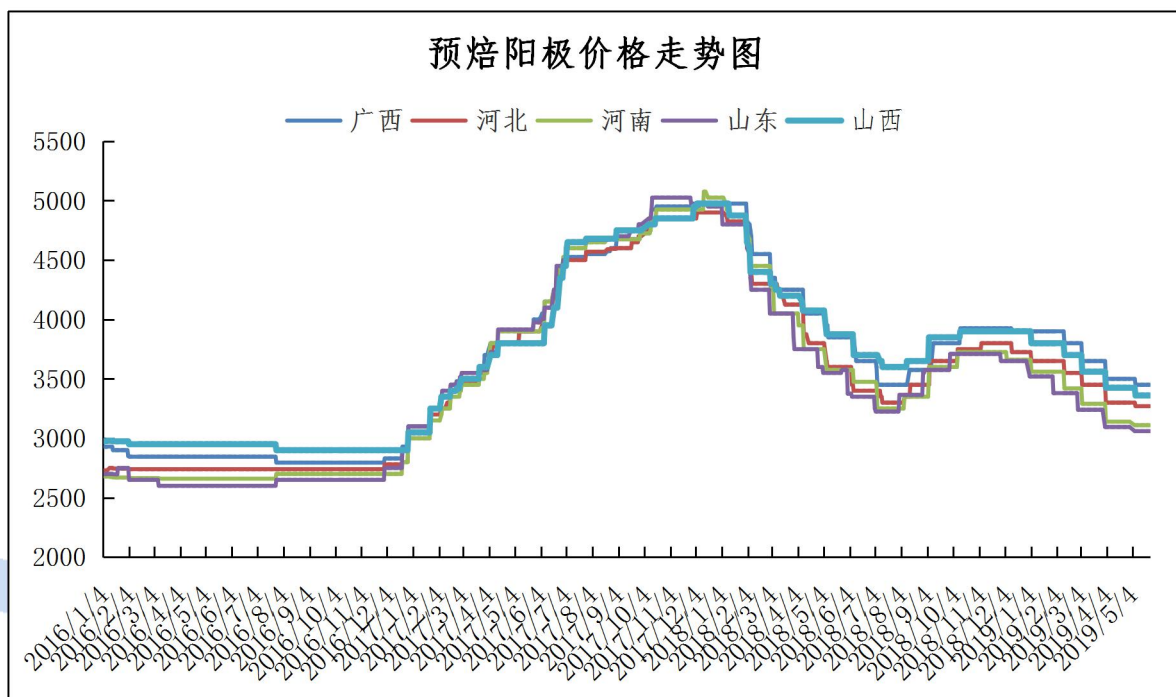
本周国产矿价格报价上涨。目前北方地区部分矿山受环保检查的影响，矿山开采受阻，开采量下降。虽然目前下游氧化铝厂由于停产以及生产线整改导致国产矿需求减少，但是目前氧化铝厂矿石库存依旧偏紧。短期国产矿价格仍有支撑，我们预计铝土矿价格维稳概率较大。

3. 国内预焙阳极市场评述

本周国内预焙阳极价格持稳运行。各地区预焙阳极价格如下：山东地区预焙阳极出厂价格 2990-3130 元/吨；河南地区预焙阳极价格 3020-3200 元/吨；西北地区预焙阳极价格 3300-3420 元/吨；东北地区预焙阳极价格 3200-3350 元/吨。下月阳极长单定价还在商议中，市场部分厂家看好小幅上涨。本周主流地区地炼中硫焦均价 1420 元/吨，较上周下跌 50 元/吨，低硫均价 1500 元/吨，较上周下跌 50 元/吨。煅后焦价格本周持稳为主，山东地区煅后焦普货均价目前在 1670

元/吨，指标货 1750 元/吨。煤沥青主流均价集中在 3400-3850 元/吨。

图一、2016 年-2019 年 5 月主流地区预焙阳极月度价格统计



数据来源：我的有色网

成本方面：本周石油焦市场中硫焦价格较上周有所下跌，目前主流地区中硫石油焦均价 1420 元/吨左右。煨后焦价格本周较上周变动不大，山东地区煨后焦价格 1670-1750 元/吨。本周主流地区煤沥青价格在 3400-3850 元/吨左右。

后市预测：本周国内预焙阳极大部分地区还是持稳运行，本月石油焦价格较上月有小幅的上涨，炼厂及下游企业检修对石油焦价格形成支撑，预焙阳极成本有所上移，预计后期国内预焙阳极价格可能小幅回涨。

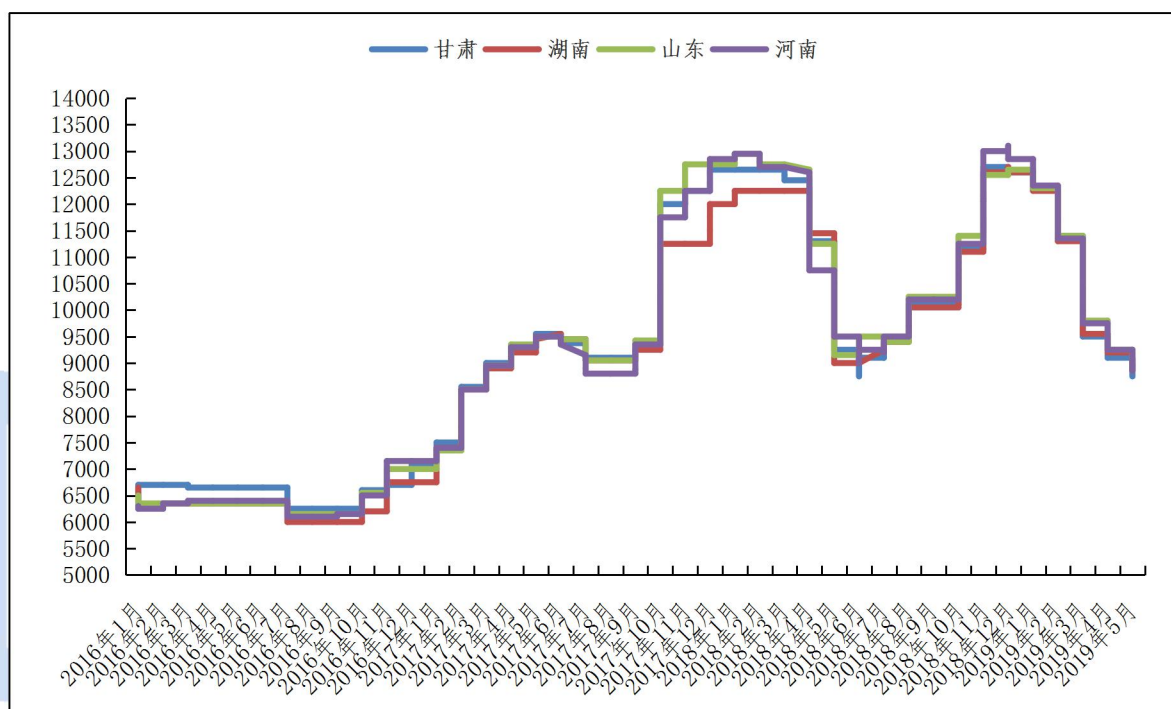
本周国内氟化铝市场价格部分地区持稳运行。各地区综合报价：甘肃地区 8900-9100 元/吨，湖南地区 8900-9200 元/吨，山东地区 9000-9200 元/吨，河南地区 9000-9200 元/吨。上周氟化铝价格小幅反弹之后，目前氟化铝市场以观

中国铝市场周度报告

2019年 第20期 总第237期

望为主，原材料萤石价格继续维持高位，对氟化铝价格形成支撑。氟化铝市场成交一般，下游按需采购。目前主流地区氟化铝报价维持在9000-9200元/吨左右，市场商谈略显僵持，预计短期氟化铝价格可能持稳运行。

图二、2016年-2019年5月主流地区氟化铝月度价格统计



数据来源：我的有色网

据我的有色网统计，3月我国氟化铝出口量8137.32吨，较上月上涨48.39%，2018年我国累计出口氟化铝约8.77万吨，与去年相比约6.31万吨，上升了38.98%的比重。

后期预测：氟化铝价格小幅反弹后目前持稳运行，主流地区价格运行区间在9000-9200元/吨，厂家后市谨慎观望，预计短期国内氟化铝价格可能持稳运行。

二、现货市场分析

1、氧化铝市场分析

表 6、本周主流地区氧化铝价格

日期	地区	规格	最低价	最高价	涨跌	备注
5月24日-5月31日	山西	A0-1	3150	3190	-	-
	山东	A0-1	3130	3170	-	-
	河南	A0-1	3130	3170	-	-
	广西	A0-1	3080	3120	-	-
	贵州	A0-1	3080	3120	-	-
	连云港	A0-1	3050	3090	-	港口自提
	西澳 FOB	A0-1	371	375	-10	美元/吨

数据来源：我的有色网

本周部分地区市场氧化铝价格报价坚挺，整体市场现货成交好转。北方市场报价 3100-3200 元/吨，南方市场报价达到 3050-3150 元/吨。从区域上看，山西氧化铝成交价格为 3150-3190 元/吨。山东氧化铝成交价格为 3130-3170 元/吨。河南氧化铝成交价格为 3130-3170 元/吨。贵州氧化铝成交价格为 3080-3120 元/吨。广西氧化铝成交价格为 3080-3120 元/吨。进口氧化铝方面，氧化铝 FOB 澳洲报价为 371-375 美元/吨。连云港氧化铝成交价格报价 3050-3090 元/吨。

港口库存：本周港口库存小幅上涨，港口总计 33 万吨，环比上周上涨 10.37%，目前各港口氧化铝库存维持低位，预计后期进口量增加，但是受船期的影响，短期库存上涨不明显。

中国铝市场周度报告

2019 年 第 20 期 总第 237 期

表 7、中国主要港口氧化铝库存统计

日期	连云港	鲅鱼圈	青岛港	龙口港	防城港	总计
5 月 24 日	0	4	20.9	0	5	29.9
5 月 31 日	1	7	20.7	0	4.3	33
变化量	+1	+3	-0.2	-	-0.7	+3.1

数据来源：我的有色网

产能产量方面：1、中铝矿业有限公司预计下月恢复 20 万吨产能，运行产能增至 120 万吨。2、交口肥美铝业有限公司预计下月 10 日左右生产线全停，涉及总产能为 280 万吨。

长单方面：截至 5 月 1 日，2019 年 4 月上旬所三月期铝结算价加权平均值为 14086 元/吨，以 18.5%作价 4 月份氧化铝长单价为 2605.91 元/吨，较 3 月份长单比例价上涨 63.8 元/吨。

下周预测：本周氧化铝价格报价坚挺。主要原因是由于目前山西地区进行环保检查，部分氧化铝厂停产检修，短期市场氧化铝供应偏紧。目前氧化铝厂及贸易商报价坚挺，但是下游企业短期价格畏高情绪较浓，接货意愿不强，维持观望为主，整体市场现货成交平淡。随着海外氧化铝产能的释放，以及目前国内外氧化铝价差明显。短期市场主要关注 6 月氧化铝的进口量以及近期氧化铝厂的新增及复产情况。短期来看，我们认为氧化铝价格维持震荡偏强走势，预计运行区间在 2900-3200 元/吨。

2、电解铝市场分析

表 8、本周（5月27日~5月31日）国内主流市场 A00 铝锭周均价

日期	上海	无锡	佛山	天津	沈阳	重庆	杭州	临沂	巩义	地区平 均价
5月27日	14360	14360	14460	14360	14390	14350	14370	14360	14280	14366
5月28日	14300	14300	14410	14310	14340	14320	14310	14310	14230	14314
5月29日	14230	14230	14310	14240	14270	14250	14240	14240	14160	14241
5月30日	14190	14190	14240	14200	14230	14200	14200	14200	14090	14193
5月31日	14170	14170	14220	14210	14220	14180	14220	14190	14080	14184
周均价	14250	14250	14328	14264	14290	14260	14268	14260	14168	
涨跌幅	0.21%	0.21%	0.15%	0.30%	0.29%	0.20%	0.27%	0.34%	0.27%	

现货方面：截止5月31日，华东地区铝锭现货周均价为14250元/吨，周环比上涨0.21%；华南地区铝锭现货周均价为14328元/吨，周环比上涨0.15%。市场表现方面，本周铝价偏弱震荡，市场表现平平。市场出货商家较多，接货商家一般，市场整体略显供大于求。贸易商报价活跃，但终端整体按需采购为主，成交不算理想。此外，杭州市场报价稀少，少部分商家报升水，临近月底市场流通货源少，持货商惜售心态较浓，导致市场现货升水。

现货库存：据我的有色网统计的16地铝锭库存情况来看，截止5月30日，全国主流地区总库存量为122.2万吨，较上周继续减少6.5万吨，较去年同期相比减少37.96%。

中国铝市场周度报告

2019年 第20期 总第237期

表 9、全国主要市场电解铝库存统计（19.5.23-19.5.30）

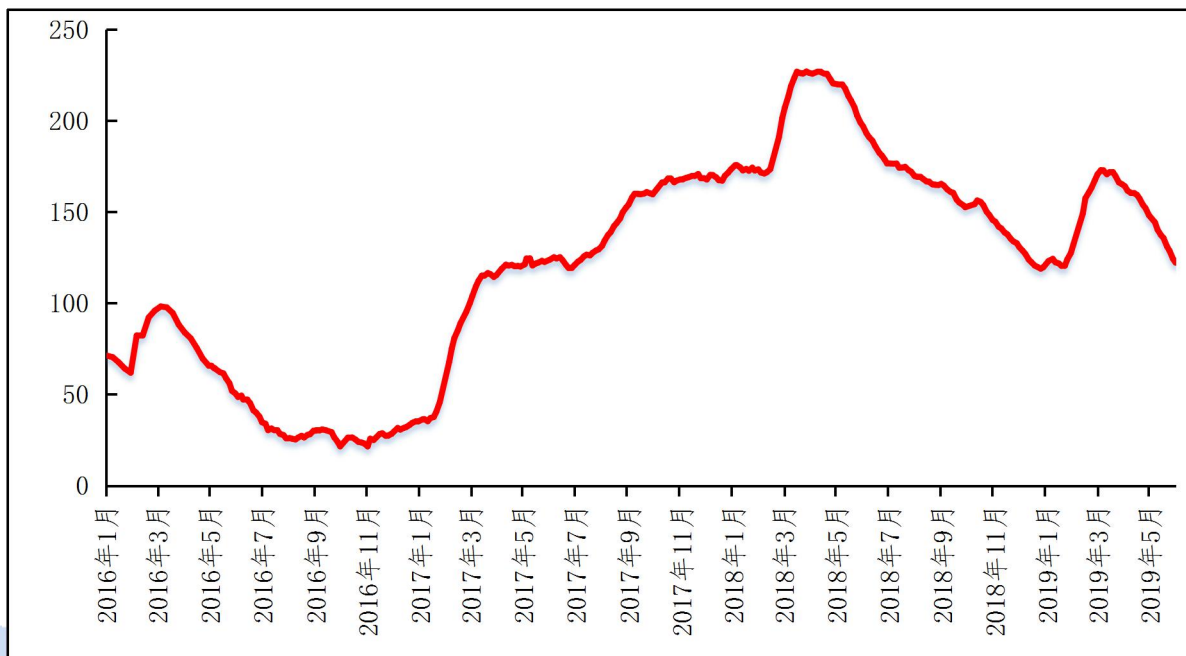
地区	5月23日	5月30日	增减
上海	27.3	26.7	-0.6
无锡	40.7	38.3	-2.4
杭州	6.3	5.6	-0.7
湖州	4	3.8	-0.2
宁波	0.2	0.2	0
济南	0.1	0.1	0
佛山	25.8	25.2	-0.6
海安	2.3	2.2	-0.1
天津	5.8	5.7	-0.1
沈阳	0.2	0.3	0.1
巩义	7.5	6.6	-0.9
郑州	1.2	1.2	0
洛阳	0.7	0.6	-0.1
重庆	2.3	2.4	0.1
临沂	1.1	0.9	-0.2
常州	3.2	2.4	-0.8
合计（万吨）	128.7	122.2	-6.5

数据来源：我的有色网

中国铝市场周度报告

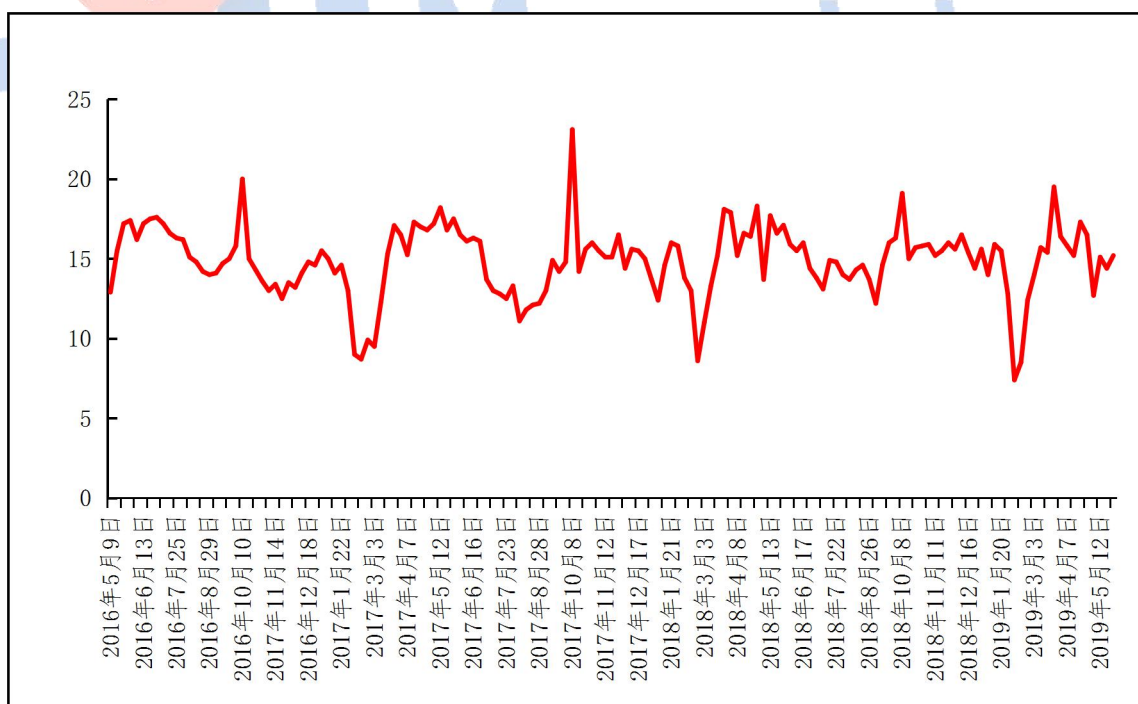
2019年 第20期 总第237期

图3、国内主流市场电解铝库存总量图(万吨)



数据来源：我的有色网

图4、中国主要地区电解铝出库量走势图(万吨)



数据来源：我的有色网

中国铝市场周度报告

2019年 第20期 总第237期

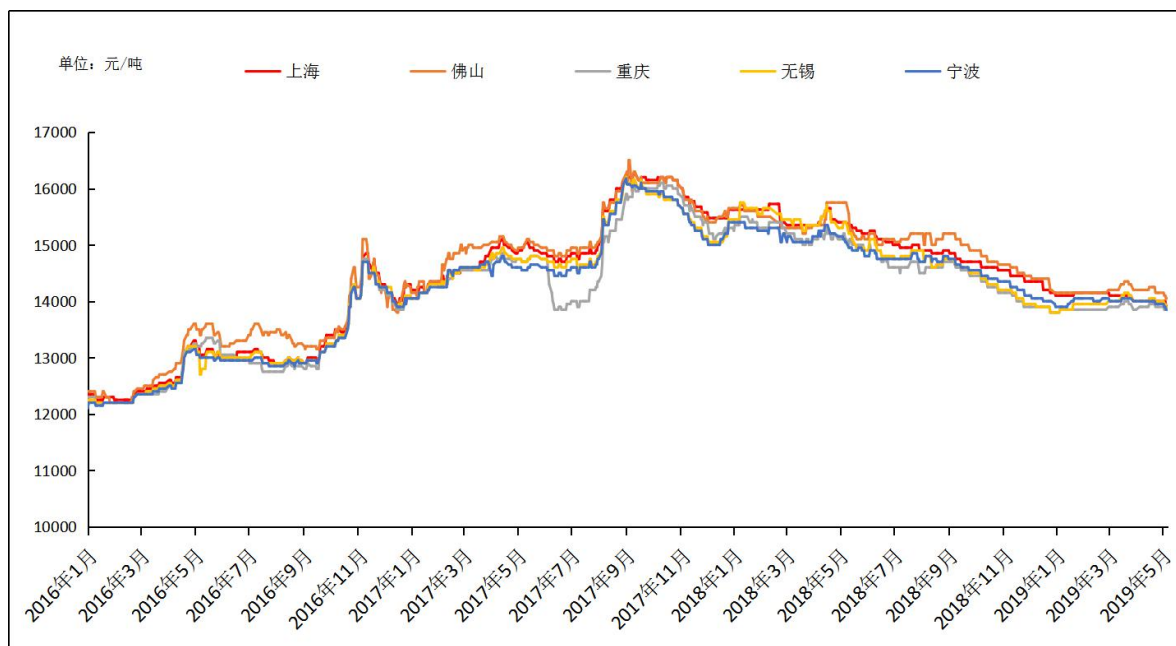
中国主要地区电解铝出库量（2019/5/27-2019/5/31）约 15.2 万吨，周环比增加 0.8 万吨，去年同期为 17.1 吨。分地区来看，佛山地区出库量减少最为明显；上海、无锡、巩义、杭州地区出库量增加；沈阳、天津、重庆地区出库量维持平稳。

3、铝合金市场分析

1、再生铝铸造合金锭市场分析

本周再生系铝合金锭国标 ADC12 部分主流地区均价：广东地区均价 13900 元/吨；江苏市场均价 13650/吨；江西地区均价为 13600 元/吨；上海市场 13750 元/吨；山东市场均价 13800 元/吨；重庆市场均价 13700 元/吨；安徽市场 13650 元/吨，沈阳市场均价 13830 元/吨；本周市场均价环比持平，主流市场成交一般下游拿货意愿不强。成本方面废铝报价坚挺，企业有囤货迹象，导致再生铝价格短期持稳。再生铝企业目前出货意愿比较强，预计后期将还有小幅下跌。

图 5、全国主流地区国标 ADC12 价格



中国铝市场周度报告

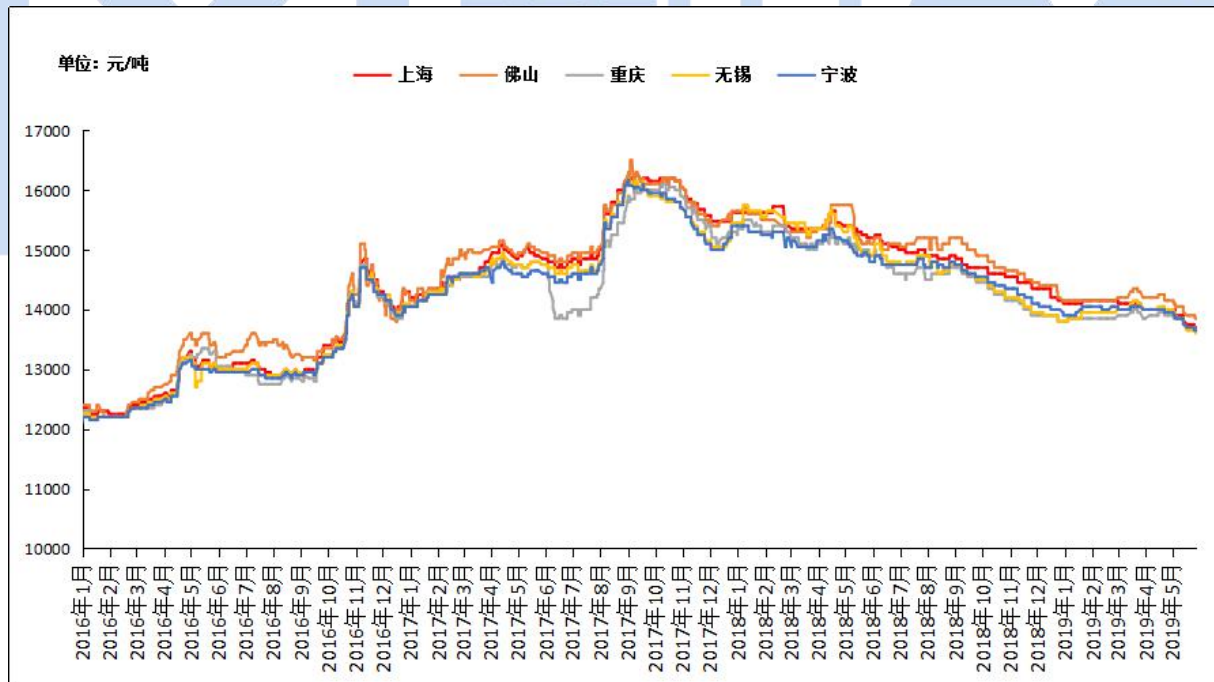
2019年 第20期 总第237期

数据来源：我的有色网

2. 原铝系铸造合金锭市场分析

本周再生系铝合金锭国标 ADC12 部分主流地区均价微幅下跌 50-100 元/吨：广东地区均价 13850 元/吨；江苏市场均价 13600/吨；江西地区均价为 13500 元/吨；上海市场 13700 元/吨；山东市场均价 13700 元/吨；重庆市场均价 13650 元/吨；安徽市场 13600 元/吨，沈阳市场均价 13650 元/吨；临近月底，本周市场均价环比下降，下游订单持续萎靡，且市场竞争激烈，主流市场成交清淡；企业报价随之松动，持货商出货阻力变大，预计下周再生铝价格维持偏弱震荡。

图 5、全国主流地区国标 ADC12 价格

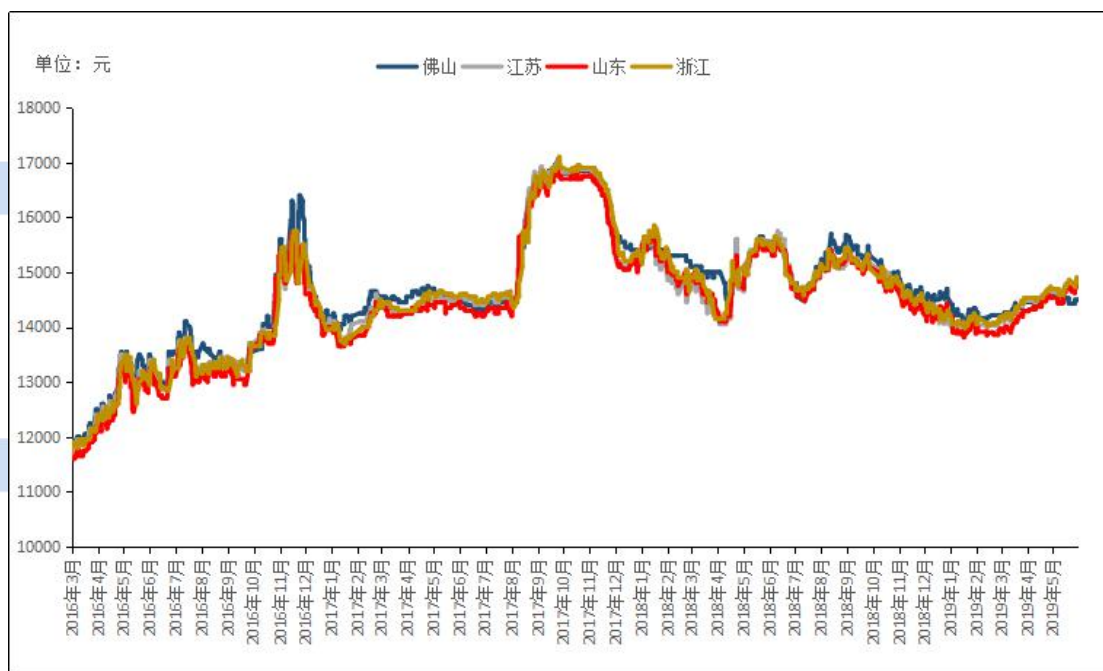


数据来源：我的有色网

2. 原铝系铸造合金锭市场分析

本周原铝长江周均价为 14260 元/吨，较上周均价涨 30 元/吨，南储周均价为 143380 元/吨，较上周涨 28 元/吨。各地区铝合金锭 A356.2 价格情况：目前浙江地区 A356.2 均价为 14800 元/吨，江苏地区均价为 14750 元/吨，山东地区均价为 14690 元/吨，广东地区均价为 14770 元/吨。较上周变化不大。

图6、全国主流地区 A356.2 铝合金锭价格走势



数据来源：我的有色网

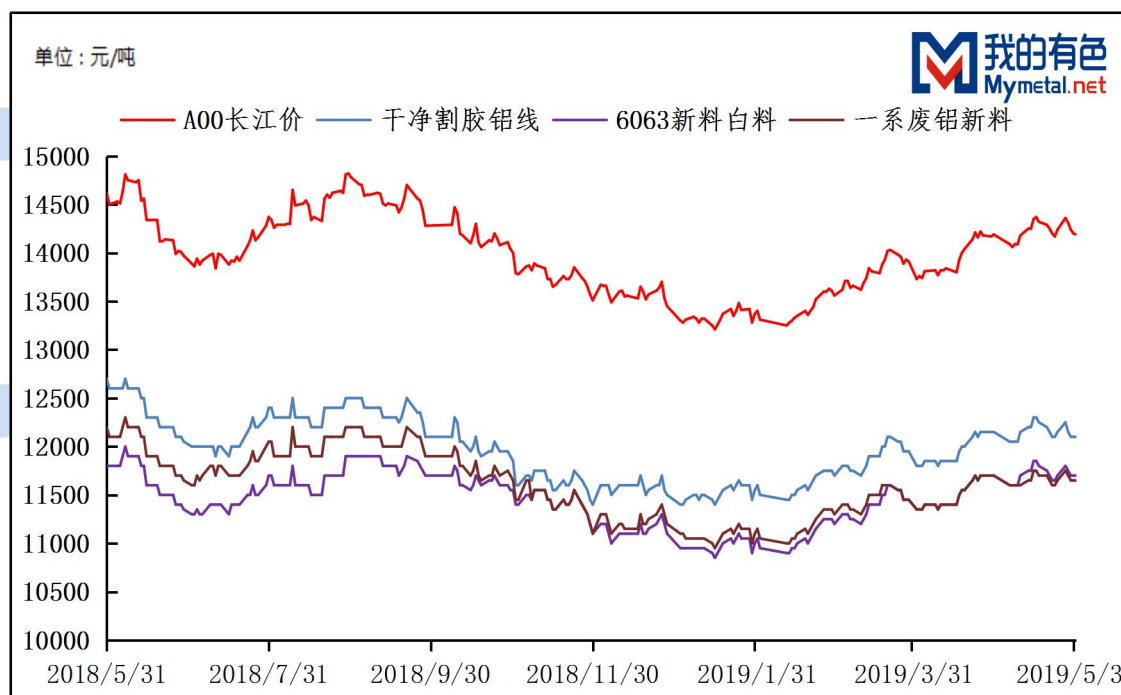
2019年4月，中国铝合金车轮出口销售金额3.22亿美元，同比减少18.3%，出口数量704万只（按10kg/只计算），同比减少11.6%。本周市场整体较为平稳，价格波动不大，但是，由于原铝现货价格持续走跌，导致下游客户不敢接货，按需采购，观望居多。预计下周市场变化不大。

4、废铝市场分析

1. 废铝新料市场分析

本周现货铝价下行，截止周五 A00 铝价是 14190 元/吨，环比上周五下跌 50 元/吨。本周废铝新料成交表现一般，今日废铝新料市场一系废铝新料今日价格为 11650 元/吨，环比上周持平。干净割胶铝线今日价格为 12150 元/吨，环比上周下跌 50 元/吨。6063 新料白料今日价格为 11700 元/吨，环比上周持平。

图 7、国内主流废铝新料价格



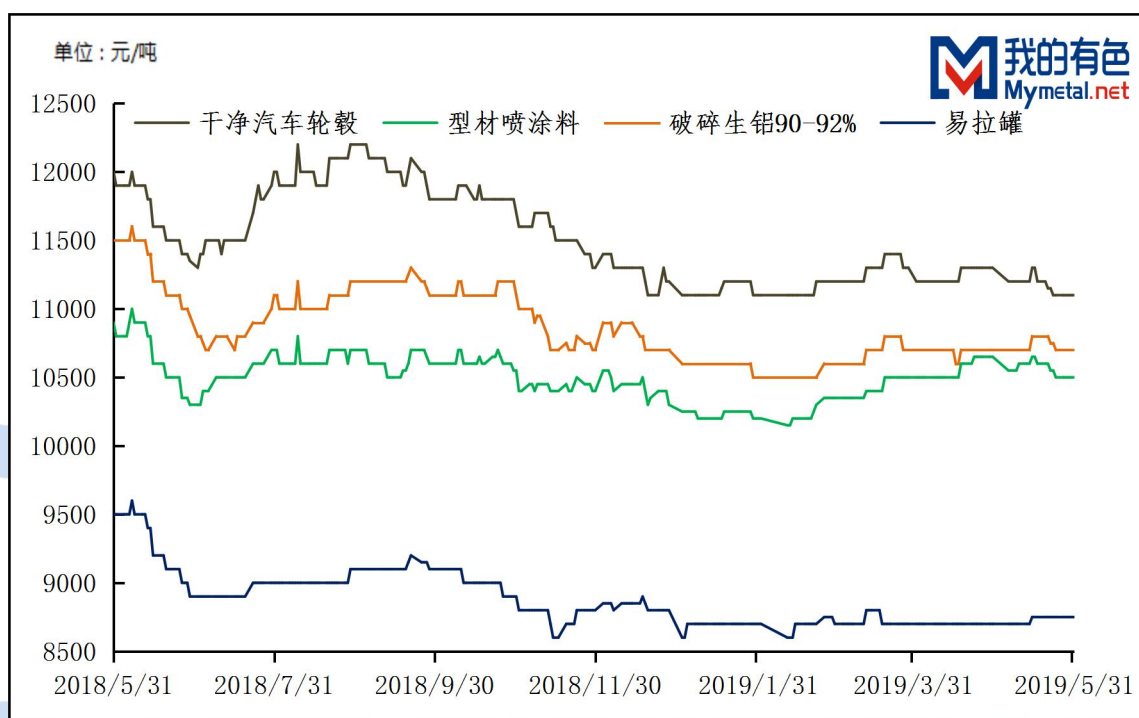
数据来源：我的有色网

2. 废铝旧料市场分析

本周废铝旧料市场成交表现清淡，采购企业需求减少。本周各地区废铝旧料市场干净汽车轮毂价格今日价格为 11100 元/吨，环比上周下跌 50 元/吨。破碎生铝价格今日价格为 10700 元/吨，环比下跌 50 元/吨。型材喷涂料今日价格为

10500 元/吨，环比上周下跌 50 元/吨。易拉罐今日价格为 8750 元/吨，环比上周持平。

图8、国内主流废铝旧料价格



数据来源：我的有色网

3. 本周总结

本周铝价震荡下行，废铝新料市场成交整体表现一般，市场货源偏少，由于铝水较为缺乏，铝棒厂加大对于废铝的采购，本周采购较上周稍有减少，铝棒厂加工费价格下调，市场询价一般，实际成交一般，预计下周废铝新料价格或震荡偏强。废铝旧料市场成交整体表现清淡，供货商积极出货，但是下游采购接货较差，合金锭厂成品库存较大，老客户成交为主，预计下周废铝旧料价格震荡偏弱。

5. 铝棒市场分析

中国铝市场周度报告

2019年 第20期 总第237期

本周原铝价格延续震荡下行走势，临近周末，现货铝价基本徘徊在 14200 元/吨左右。而本周国内消费地区加工费仍有调价变动，部分地区价格下调。具体情况，截止本周五，我的有色网对于国内主流地区铝棒加工费：佛山 310~380 元/吨；无锡 330~410 元/吨；包头 160~220 元/吨；巩义 280~320 元/吨；临沂 430~470 元/吨；南昌 290~340 元/吨；甘肃 140~200 元/吨，成都 320~360 元/吨。

表 10、全国主流地区 6063 铝棒加工费明细 规格：Φ90-Φ178 单位：
元/吨

	佛山	无锡	巩义	包头	临沂	南昌
5月27日	300~380	330~400	340~380	160~220	430~470	290~340
5月28日	300~380	320~390	280~320	160~220	430~470	290~340
5月29日	310~380	320~390	280~320	160~220	430~470	290~340
5月30日	310~380	330~410	280~320	160~220	450~490	290~340
5月31日	310~380	330~410	280~320	160~220	430~470	290~340

数据来源：我的有色网

通过上表统计数据，我们可以看到，本周主流消费地区的铝棒加工费仍在不断调整变动。具体来看：佛山市场，汽运到货偏多，本周当地加工费略有上调，与去年同期相比仍处于低位，同比下调了 38%；规格价差方面，通过我的有色网了解，当地直径 90MM 的规格货源报价主流集中于 340-380 元/吨，直径 120/127/178MM 的规格货源报价主流集中于 310-370 元/吨，大小棒价差在 30-40 元/吨，无锡市场，本周当地加工费小幅上调，周度区间变化在 10 元/吨间，规格价差方面，大棒比小棒加工费皆有下调，当前市场大小棒的价差在 20 元/吨之

中国铝市场周度报告

2019 年 第 20 期 总第 237 期

间。南昌市场，汽运大量减少，加工费继续下滑，相比上周下调了 10% 左右，直径 90-178 加工费皆停留在 290-340 之间，规格价差方面，据了解，目前南昌市场直径 90MM 的规格货源相较于其他规格的报价仍高出 30-40 元/吨。

成交情况，消费地加工费暂无明显调价举措，但整体依旧徘徊于低价位运行。进入淡季，市场交投整体表现欠佳，持货商出货显乏力，需求弱，下游买兴低，按需低价采购为主。

表 11、全国五地 6063 铝棒库存表

单位：万吨

	佛山	无锡	南昌	常州	湖州	合计
5 月 23 日	3.7	1.6	1.35	0.9	1.15	8.7
5 月 30 日	3.5	1.3	1.55	0.85	1.2	8.4
变化量	-0.2	-0.3	+0.20	-0.05	+0.05	-0.3

数据来源：我的有色网

库存方面，截止本周，我的有色网对于国内五地铝棒现货显性库存总量统计为 8.4 万吨，相较于上周减少了 0.3 万吨，周度总库存减量相对明显，对比往年同期数据，库存量还处于高位。分地区来看，南昌地区到货量增加，下游接货较少，库存增量最为明显，其次是湖州库存也有增加，常州、佛山、无锡等地分库量皆有少量减少，无锡减量最为明显，其次佛山铁路到货少、库存下降也相对较多。

三、热点新闻

1、本周宏观要闻

4 天净投放超 5000 亿 央行及时出手稳定市场预期 中证网讯（记者张勤峰） 5

中国铝市场周度报告

2019年 第20期 总第237期

月30日，在开展中央国库现金定存操作的基础上，央行连续第4日通过公开市场逆回购操作实施流动性净投放。市场人士指出，央行及时有力的操作，有效提升了流动性总量，缓解了结构性流动性紧张，稳定了市场情绪。

在岸人民币对美元汇率开盘在6.91附近徘徊 上证报中国证券网讯(记者张骄)

5月30日，在岸人民币对美元汇率开盘微跌，随后在6.91附近徘徊；离岸人民币对美元震荡走高，收复6.93关口。截至9点39分，在岸、离岸人民币对美元分别报6.9122、6.9297。

央行逆回购放巨量 国债期货高开高走 中证网讯(记者张勤峰)29日早间，国

债期货市场高开高走。截至9:29，10年期期债主力合约T1909报96.820元，上涨0.28%；5年期和2年期期债主力合约也分别上涨了0.16%、0.07%。早间10年期T1909合约开盘报96.700元，上涨0.16%。

2700亿元 央行逆回购操作量创逾4个月新高 中证网讯(记者张勤峰)29日，

央行逆回购操作量进一步放量。据悉，央行今日开展了2700亿元7天期逆回购操作，交易量创下逾4个月新高。今日有200亿元央行逆回购到期，故实现净投放2500亿元。

人民银行开展1500亿元逆回购当日净投放700亿元 上证报中国证券网讯(记

者金嘉捷)5月28日，人民银行公告称，为对冲央行逆回购到期等因素的影响，维护银行体系流动性合理充裕，今日人民银行以利率招标方式开展了1500亿元7天逆回购操作，中标利率持平于前期。鉴于今日有800亿元逆回购到期，实现净投放700亿元。

央行重启逆回购 单日净投放800亿 央行27日以利率招标方式开展了800亿

中国铝市场周度报告

2019 年 第 20 期 总第 237 期

元逆回购操作，期限 7 天，中标利率为 2.55%。鉴于当日无央行逆回购到期，故全天市场实现 800 亿元净投放。

人民币对美元中间价创逾一个月最大升幅 中证网讯（记者张勤峰）5 月 27 日，银行间外汇市场上人民币对美元汇率中间价上调 69 点，设于 6.8924 元，创 4 月 19 日以来最大升幅。

央行：将关注中小银行流动性状况 保持银行体系流动性合理充裕 上证报中国证券网讯 据中国人民银行 5 月 26 日消息，中国人民银行、中国银行保险监督管理委员会新闻发言人就接管包商银行问题答记者问。

孙国峰：面对内外部挑战货币政策工具箱丰富 中证网讯（记者彭扬）中国人民银行货币政策司司长孙国峰 30 日在 2019 金融街论坛年会上表示，面对内外部挑战，货币政策应对空间充足，货币政策工具箱丰富。人民银行将继续实施好稳健的货币政策，根据经济增长和价格形势变化及时预调微调，保持流动性合理充裕。**央行副行长潘功胜：加大对中小银行的政策支持** 近日，央行副行长潘功胜在参加论坛时表示，将会继续加大对中小银行的支持力度。央行将综合运用多种货币政策工具，保持银行体系流动性合理充裕，对中小银行继续执行较低的存款准备金率，扩大再贷款、再贴现等工具规模，鼓励发行中小金融债券和资本补充债券，进一步提高中小银行服务中小微企业的能力。

2、本周行业要闻

亚洲地区（不含中国）目前仍有 8 个国家生产原铝，印度产能占比超过 6 成 亚洲地区（不含中国）目前仍有 8 个国家生产原铝，印度产能占比超过 6 成，其他还

中国铝市场周度报告

2019 年 第 20 期 总第 237 期

包括西亚的伊朗和土耳其,东南亚的马来西亚和印度尼西亚,中亚的哈萨克斯坦、塔吉克斯坦和阿塞拜疆。2018 年 IAI 统计的该地区原铝总产量为 441.5 万吨,产能利用率不足 70%。

吕梁市交口县年产 20 万吨铝硅合金铸件项目备案 项目建设内容,年产变速箱体 240 万套、汽车发动机缸盖和罩盖各 240 万件,汽车轮毂 960 万件,总计重量约为 20 万 t,年消耗铝及中间合金 204804t。

吕梁市交口县年产 20 万吨铝硅合金铸件项目备案 项目建设内容,年产变速箱体 240 万套、汽车发动机缸盖和罩盖各 240 万件,汽车轮毂 960 万件,总计重量约为 20 万 t,年消耗铝及中间合金 204804t。

巴林铝厂成为全球最大单一原铝厂 日前,巴林铝厂最新的 6 系列电解槽已投产,从而使它的原铝总产能达到 150 万吨/年,登上世界原铝企业泰山之巅,成为全球最大单一原铝厂。

中国铝业:山西华圣铝业拟 9.5 亿元转让 19 万吨电解铝产能指标 中国铝业公布,公司于 2019 年 2 月 20 日召开的第六届董事会第三十八次会议审议通过了《关于山西华圣铝业有限公司拟转让电解铝产能指标的议案》,同意公司控股子公司山西华圣铝业有限公司通过协议转让方式向鹤庆溢鑫铝业有限公司转让 19 万吨电解铝产能指标。

中国铝市场周度报告

2019 年 第 20 期 总第 237 期

Alunorte 复产 今明两年全球将有更多氧化铝产能释放 据英国《金融时报》称，巴西当局已批准挪威海德鲁(Norsk Hydro)位于巴西的大型氧化铝厂 Alunorte 复产。

产业联动促发展 山东邹平铝业再远航 邹平铝产业起步于 2001 年，经过十几年的发展，已成为全球最大的铝业生产基地之一，集中了从氧化铝精炼、电解铝冶炼、铝材加工及深加工、铝铸造、废铝回收再生等完整的铝产业链条，已经成为我国铝工业发展的重点区域和产业链最完整的聚集区之一。

中铝集团研制的 7 项国家标准样品获准发布 近日，国家市场监督管理总局（国家标准化委员会）批准 33 项国家标准样品，其中，《赤泥化学成分标准样品》《铝合金 2024 光谱单点标准样品》等 7 项国家标准样品由中铝集团成员企业主持研制。

山西省将严控氧化铝新增产能 2019 年山西省将立足资源优势和产业基础，以规模化、高端化、智能化、绿色化为发展方向，以高端有色金属材料精深加工为牵引，着力实施强链延链补链，扶持壮大龙头企业，着力打造在全国具有比较优势的有色金属产业集群，推动山西省有色金属产业高质量发展迈上新的台阶。

大连海关退运近 700 吨“洋垃圾”废铝渣 大连海关所属鲅鱼圈海关近日将 28 个集装箱共 688.32 吨的我国禁止进境固体废物废铝渣退运出境，让“洋垃圾”哪来的回哪去。

四、总结与预测

本周氧化铝价格报价坚挺。主要原因是由于目前山西地区进行环保检查，部分氧化铝厂停产检修，短期市场氧化铝供应偏紧。目前氧化铝厂及贸易商报价坚挺，但是下游企业短期价格畏高情绪较浓，接货意愿不强，维持观望为主，整体市场现货成交平淡。随着海外氧化铝产能的释放，以及目前国内外氧化铝价差明显。短期市场主要关注6月氧化铝的进口量以及近期氧化铝厂的新增及复产情况。短期来看，我们认为氧化铝价格维持震荡偏强走势，预计运行区间在2900-3200元/吨。电解铝方面，本周铝价呈现弱势震荡走势，市场整体成交一般。从成本端来看，原料氧化铝价格虽然出现滞涨，但依旧维持高位。从供应端来看，电解铝产能新增、复产进程缓慢，对铝价形成支撑。但随着进入淡季，市场需求逐步减弱，铝锭去库化或将放缓。短期来看，电解铝消费趋弱，铝价或以弱势震荡为主。

【免责声明】

本研究报告仅供上海钢联电子商务股份有限公司及“我的有色网”客户使用，我的有色网铝研究团队不会因接收人收到本报告而视其为该公司的当然客户。

本研究报告由我的有色网铝研究团队制作，是基于研究团队认为可靠的且目前已公开的信息撰写，我们力求但不保证该信息的准确性和完整性，客户也不应该认为该信息是准确和完整的。同时，本团队不保证文中观点或陈述不会发生任何变更，在不同时期，本团队可发出与本报告所载资料、意见及推测不一致的报告。

我的有色网铝研究团队会适时更新我们的研究，但可能会因某些规定而无法做到，在任何情况下，本报告中的信息或所表述的意见并不构成对任何人的投资建议，也没有考虑到个别客户特殊的投资目标、财务状况或需求。客户应考虑本报告中的任何意见或建议是否符合其特定状况，若有必要应寻求专家意见，本公司及雇员不对使用本报告而引致的任何直接或者间接损失负任何责任。

本报告所载的资料、工具、意见及推测只提供给客户作参考之用，并非作为或被视为出售或购买证券或其他投资标的的邀请或向人作出邀请。

本报告涉及期货、期权及其它衍生工具的交易，因其包括重大的市场风险，因此并不适合所有投资者。在任何情况下，本团队不对任何人因使用本报告中的任何内容所引致的任何损失负任何责任，投资者需自行承担风险。

本报告版权归我的有色网铝研究团队所有，未获得我的有色网铝研究团队事先书面授权，任何人不得对本报告进行任何形式的发布、复制或出版作任何用途，合法取得本报告的途径为本公司网站及本公司授权的渠道。

铝周报主要编写人员：

【铝土矿】

联系人：王皖湘

电话：021-26093895

【氧化铝】

联系人：陆俊杰

电话：021-26093272

【电解铝】

联系人：方艺静

电话：021-26093264

【铝合金、再生铝】

联系人：朱友文

电话：021-26094482

【铝棒】

联系人：佟以来

电话：021-26093898

我的有色铝业资讯 微信号



上海钢联电子商务股份有限公司（300226）

地 址：上海市宝山区园丰路 68 号

资讯监督：李旬

联系人：方艺静

电 话：021-26093264