

铜价盘面大幅拉涨

市场接货畏高受限

期货市场

LME、SHFE 期货库存

期货市场	库存 (单位: 吨)	较前一日涨跌
SHFE	60792	-703
LME	190825	-2975

数据来源: SHFE, LME

12月9日:

沪铜主力2001合约高位震荡。开盘报价47270元/吨,日内最高48340元/吨,最低47260元/吨,收盘48340元/吨,涨1060元,涨幅2.24%。沪铜主力2001合约全天成交量增加132164手至199968手,持仓量减少2948手至185692手。沪铜主力收阳,日间价格走高,登5月以来高位,KDJ指标开口上扩,晚间等待外盘指引。

LME铜开盘6019美元/吨,收盘6036.5美元/吨(备注:亚洲时段LME铜价为当日SHFE收盘15:00实盘价。)

明日观点

受美国就业数据表现强劲影响,内外盘铜价大幅拉涨,今日沪铜主力合约创下近五个月以来新高,至尾盘收涨2.24%。现货方面,今日市场报价吸引力较低,接货端整体表现不佳,升水有所走低。宏观方面,美国11月就业报告的强劲表现缓解了市场对于美国经济放缓的担忧,铜价触底反弹,伦铜冲破6000关口。产业端,11月国内冶炼企业产能利用率回升明显,废铜货源紧缺,阳极铜供应十分紧张;全球铜库存仍处于偏低位置,上周全国现货库存减少1.43万吨,LME库存上周减少1.48万吨;铜材市场需求有好转迹象,12月备货行情初显。近日欧美经济数据的企稳回升给予铜价突破震荡区间的动能,市场情绪偏乐观;供给端继续提供底部支撑,消费端的回暖表现有望对铜价产生新的提振,短期内铜价在大幅拉涨之后或以震荡整理为主,晚间测试沪铜能否站稳48300元/吨位置。

行业热点

【中国11月铜进口量升至13个月高位 因制造业活动改善】

中国海关总署8日公布的数据显示,中国11月铜进口量环比增加12.1%至逾一年来最高水平,因中国制造业活动意外改善提升需求。中国是全球最大的铜和铝消费国。数据显示,中国11月进口未锻轧铜及铜材48.3万吨,为自2018年9月以来最高水平,较上个月43.1万吨增12.1%,较上年同期的45.6万吨则增加5.9%。中国1-11月进口未锻轧铜及铜材445万吨,较上年同期下滑8.5%。

【Bezant 筹集35万英镑用于赞比亚Buffalo铜矿项目】

铜金矿勘探公司BezantResources上周四以每股0.14便士的价格配售了2.5亿股新普通股,较周三的收盘价降低30%,净收益总计35万英镑,将用于赞比亚Buffalo铜矿项目。

财经日历

每日财经数据

指标	前值	预测值	公布值
瑞士11月季调后失业率	2.3	2.3	2.3
中国11月贸易帐	3012.8	3003	2742.1
中国11月贸易帐(以美元计算)	428.1	445	387.3
中国11月外汇储备	31051.6	31010	30955.91
法国11月BOF商业信心指数	98	98	97

电解铜市场

全国主流市场电解铜升贴水

市场	升水铜	平水铜	湿法铜	备注
上海	升 130	升 120	升 80	9:30-10:30
	升 130	升 120	升 80	10:30-11:00
广东	/	升 50	/	9:30-10:30
	升 80	升 50	/	10:30-11:00
山东		升 40		当月合约
天津		升 0-30		当月合约
重庆		升 110-130		当月合约

数据来源: Mymetal

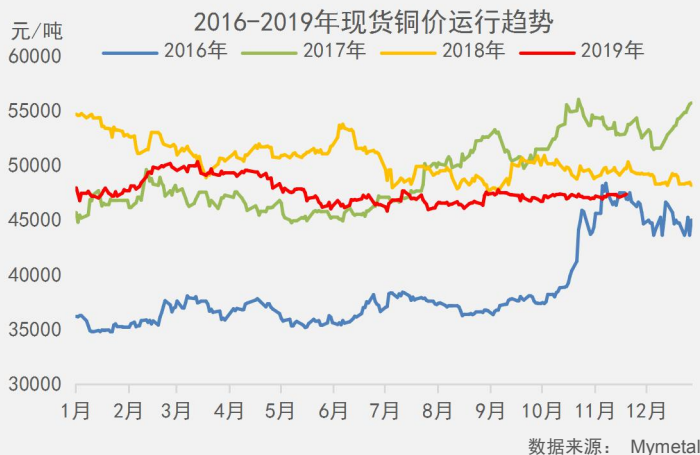
上海市场: 1#升水铜均价 48180 元/吨, 涨 810 元/吨; 平水铜均 48170 元/吨, 涨 810 元/吨; 湿法铜均 48130 元/吨, 涨 840 元/吨; 今日市场整体交投表现一般, 但市场接货表现较差, 虽有询价, 但难有成交。至二节, 市场报价当月票好铜升水 130 元/吨, 平水铜升 120 元/吨, 湿法铜升水 80 元/吨。今日盘面的拉涨较为明显, 成交较清淡; 市场报价较多, 但成交偏少, 市场报价持续走低; 日内少有成交, 且价格低于市场主流报价, 预计近几日报价将持续走低。

广东市场: 报价好铜 48120-48140 元/吨, 涨 820 元/吨; 平水 48090-48110 元/吨, 涨 830 元/吨; 市场报价当月票好铜升水 80 元/吨, 平水铜升水 50 元/吨。市场看涨情绪不错, 交投较为积极, 成交表现不错。

天津市场: 市场铜报 48050-48070 元/吨, 均价 48060 元/吨, 涨 800 元/吨, 市场报价涨 0-30 元/吨; 目前市场接货以按需采购为主, 市场整体成交表现一般。

山东市场: 今日市场冶炼企业零单出厂升水报价升水 40 元/吨; 目前市场接货表现略差, 冶炼厂零单出货量今日一般, 成交偏淡。

重庆市场: 1#铜 48160-48180 元/吨, 均价 48170 元/吨, 涨 830 元/吨, 市场报 110-130 元/吨, 下游需求表现一般, 市场成交平平。



数据来源: Mymetal



数据来源: Mymetal



2019年11月29日-12月6日全国主要市场铜库存统计 (单位: 万吨)

市场		12月6日	11月29日	增减
期交所(全国)	完税总计	11.26	12.02	-0.76
	上海	6.08	6.86	-0.78
期交所	广东	3.9	3.78	0.12
	江苏	1.21	1.24	-0.03
	浙江	0.08	0.13	-0.05
	江西	0	0	0
	天津	0.22	0.15	0.07
非期交所	上海	0.4	0.7	-0.3
	广东	1.31	1.9	-0.59
	重庆	0.35	0.2	0.15
	天津	0.22	0.15	0.07
保税库(合计)		22.55	22.2	0.35
全国(合计)		13.54	14.97	-1.43

注: 全国(合计)=期交所(全国)+非期交所(上海)+非期交所(广东)+重庆+天津

数据来源: Mymetal

废铜市场

今日废铜价格较昨日上涨 500-600 元/吨，不含税的报价，1# 光亮铜华东地区回收报价 43750 元/吨，华南地区回收报价 43770 元/吨，华北地区回收报价 43550 元/吨，广东地区今日精废差为 1704 元/吨，今日精废差较上周扩大 586 元/吨，据 Mymetal 了解，电解铜价格暴涨，废铜跟涨，市场废铜利润空间收窄，畏高情绪浓厚，成交一般。

下游市场

铜杆：今日华北市场 8mm 铜杆加工费报 600 元/吨；山东市场 8mm 铜杆加工费 700 元/吨；江苏市场 8mm 铜杆不含升水报 500-550 元/吨；浙江市场 8mm 铜杆不含升水报 500-550 元/吨出厂；江西市场 8mm 铜杆加工费 500-550 元/吨；华南市场 8mm 国产竖炉加工费报 400-450 元/吨，进口线加工费报 650 元/吨。今日订单整体情况较为一般，华东市场部分厂家反映订单较之前有所好转。

铜板带：洛阳 T2 紫铜带均价 54540 元/吨，上涨 700 元/吨，H62 黄铜带均价 44300 元/吨，上涨 600 元/吨。宁波 T2 紫铜带均价 54100 元/吨，上涨 700 元/吨，H62 黄铜带均价 45350 元/吨，上涨 600 元/吨。湖北市场 11 月产量上涨 9%，订单较充裕，产量稳步上升，12 月初下游及贸易商备货较集中。浙江市场 11 月铜板带产量环比增长 10%，需求有所好转，今日铜价大幅大幅上涨，下游接货情绪低落，按需采购为主。

铜棒：上海 T2 紫铜棒 50995 元/吨，涨 710 元/吨；H62 黄铜棒 41630 元/吨，涨 440 元/吨；宁波 T2 紫铜棒 53245 元/吨，涨 710 元/吨；H62 黄铜棒 41730 元/吨，涨 440 元/吨。今日铜价大幅拉涨，铜棒市场出货销售情况平平，今日拿货情绪不佳。

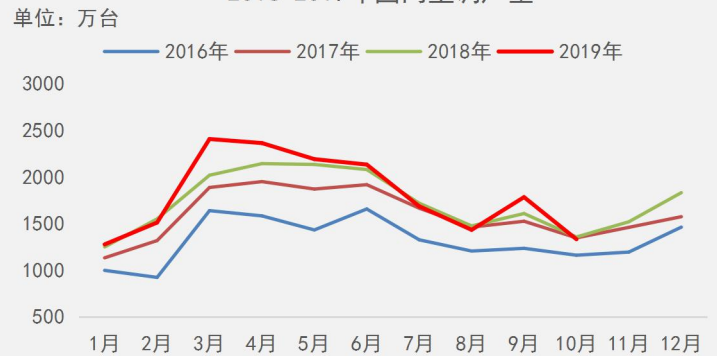
铜管：深圳 TP2 紫铜管 53540 元/吨，涨 710 元/吨；H62 黄铜管 46000 元/吨，涨 440 元/吨；青岛 TP2 紫铜管 54490 元/吨，涨 710 元/吨；H62 黄铜管 46350 元/吨，涨 440 元/吨。空调行业备货需求增加，铜管企业开工率提升明显。

2017-2019年1#光亮铜精废差变化走势图



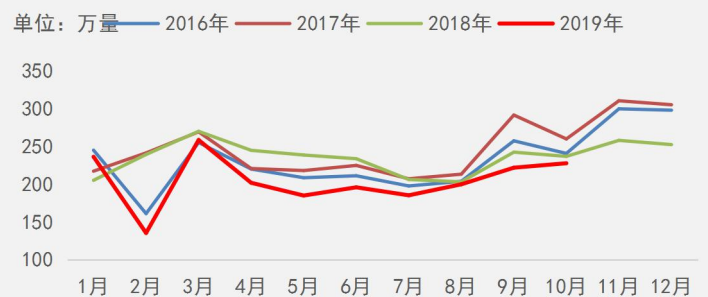
数据来源：Mymetal

2016-2019年国内空调产量



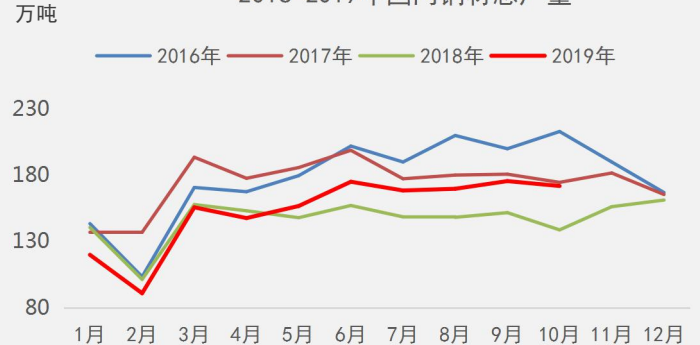
数据来源：国家统计局

2016-2019年国内汽车产量



数据来源：国家统计局

2016-2019年国内铜材总产量



数据来源：国家统计局

编辑指导：

 王宇 021-26093257

研究团队：



刘玉婷

021-66896853



孟文文

021-26093897



肖传康

021-26094277



彭 婷

021-26093817



卢海丹

021-26093414

扫码关注：



公众号



网页



现货交易 QQ 群

免责声明：

本研究报告仅供上海钢联电子商务股份有限公司“我的有色网”客户使用，我的有色网铜研究团队不会因接收人收到本报告而视其为本公司的当然客户。

本研究报告由我的有色网铜研究团队制作，是基于研究团队认为可靠的且目前已公开的信息撰写，我们力求但不保证该信息的准确性和完整性，客户也不应该认为该信息是准确和完整的。同时，本团队不保证文中观点或陈述不会发生任何变更，在不同时期，本团队可发出与本报告所载资料、意见及推测不一致的报告。

我的有色网铜研究团队会实时更新我们的研究，但可能会因某些规定而无法做到，在任何情况下，本报告中的信息或所表述的意见并不构成对任何人的投资建议，也没有考虑到个别客户特殊的投资目标、财务状况或需求。客户应考虑本报告中的任何意见或建议是否符合其特定状况，若有必要应寻求专家意见，本公司及雇员不对使用本报告而引致的任何直接或者间接损失负任何责任。

本报告所载的资料、工具、意见及推测只提供给客户作参考之用，并非作为或被视为出售或购买证券或其他投资标的的邀请或向人作出邀请。

本报告涉及期货、期权及其它衍生工具的交易，因其包括重大的市场风险，因此并不适合所有投资者。在任何情况下，本团队不对任何人因使用本报告中的任何内容所引致的任何损失负任何责任，投资者需自行承担风险。

本报告版权归我的有色网铜研究团队所有，任何人不得对本报告进行任何形式的发布、复制或出版作任何用途，合法取得本报告的途径为本公司网站及本公司授权的渠道。