

我的有色-铝团队

日期/地区	上海	无锡	佛山	长江	南储	沪对粤升贴水
12月9日	14060	14060	14050	14050	14070	10
12月10日	14110	14100	14090	14110	14120	20
12月11日	14130	14130	14100	14120	14160	30
12月12日	14080	14080	14070	14080	14090	10
12月13日	14010	14010	14000	14020	14020	10

Mymetal 评述&一周要闻

宏观：促消费政策多路并进 巩固经济增长首要动力

市场情况：截止12月13日，华东地区铝锭现货周均价为14078元/吨，周环比下跌0.08%；华南地区铝锭现货周均价14062元/吨，周环比下跌0.11%。本周国内现货铝价走势先扬后抑，市场整体成交一般。周初铝价持续上涨，持货商在高价位下出货表现强烈，中间商接货意愿积极，市场买卖双方交投较为活跃。下游企业观望为主，采购意愿不强。后半周，铝价出现回落，持货商挺价出货，中间商低价位接货意愿强，双方表现相对僵持。由于铝价连续两日下跌，下游企业接货意愿提升，加之周末有备货需求，成交好于前几日。

行业要闻：今年全球原铝预计短缺115.80万吨

总结与预测：本周氧化铝报价小幅回调。临近年底，部分企业低价出货清理现货库存，回笼资金。近期市场寻求签订明年的长单，下游企业及贸易商入市谨慎，接货意愿不强，按需采购为主，整体市场现货成交清淡。目前价格已处于底部区间，晋豫地区部分企业已处于亏损状态。短期来看，市场人士多数认为氧化铝价格表现疲软，震荡偏弱运行概率较大。预计运行区间在2300~2550元/吨。电解铝方面，本周国内铝价走势震荡，市场整体成交一般。从目前的来看，电解铝库存持续下降，下降并无明显缩窄，而明年春节较早，下游企业可能出现年前赶工情况，这也将继续推动库存去化。但随着国内产能以及产量不断回升，加之春节前消费趋降，去库节奏将放缓，铝价承压。短期来看，铝价或以窄幅震荡态势为主。

目 录

一、上游市场及辅料市场分析.....	3
1、进口铝土矿市场评述.....	3
2、国内铝土矿市场评述.....	4
3、国内预焙阳极市场评述.....	5
4、国内氟化铝市场评述.....	7
二、现货市场分析.....	8
1、氧化铝市场分析.....	8
2、电解铝市场分析.....	10
3、铝合金市场分析.....	13
4、铝棒市场分析.....	12
三、热点新闻.....	16
1、本周宏观要闻.....	18
2、本周行业新闻.....	21

一、上游市场及辅料市场分析

1、进口铝土矿市场评述

本周进口铝土矿价格维稳，其中几内亚 AL: 44-45%，SI: 3-4%，CIF: 53-56 美元/吨，涨 2 美元；澳洲一水 Al: 51-53%，Si: 10-11%，CIF: 42-43 美元/吨，涨 2 美元；澳洲三水 Al: 48-50%，Si: 8-10%，CIF: 44-46 美元/吨；印尼 Al: 47-49%，Si: 5-8%，CIF: 47-49（美元/吨）上涨 2 美元；马来西亚 AL: 48%，SI: 8%，CIF: 45（美元/吨）。目前几内亚部分贸易商矿山报盘价格较低，几内亚整体价格有回落趋势，且目前波罗的海指数下降，海运费较便宜，预计后期价格还有下调空间。

表 1、中国主要港口进口铝土矿库存

港口	12月6日	12月13日	增减
董家口港	305	290	-15
黄岛前湾港	190	200	10
烟台港	840	878	38
龙口港	550	540	-10
日照港	105	44	-61
连云港	22	20	-2
钦州港	37	39.8	2.8
曹妃甸	39	45	6
防城港	0	0	0
威海港	50	45	-5
莱州港	300	290	-10
汇总（万吨）	2438	2391.8	-46.2

数据来源：我的有色网

本周港口库存总计 2391.8 万吨，与上周 2218 万吨相比减少 1.9%。本周库

中国铝市场周度报告

2019年 第47期 总第264期

存继续下降，经调研发现，内地山西河南氧化铝厂对进口矿石需求减弱，连云、曹妃甸、日照等港口库存恢复低位水平。

表 2、本周波罗的海航运指数

日期	波罗的海干散货运价指数 (BDI)	涨跌
2019年12月5日	1575	-24
2019年12月6日	1558	-17
2019年12月9日	1551	-7
2019年12月10日	1528	-23
2019年12月11日	1460	-68

数据来源：克拉克松

表 3、本周新加坡船舶燃油费行情

日期	IFO380 (重油)		IFO180 (重油)		MDO (轻油)	
	当日价格	涨跌	当日价格	涨跌	当日价格	涨跌
	(\$/MT)	(\$/MT)	(\$/MT)	(\$/MT)	(\$/MT)	(\$/MT)
12月12日	339.66	37.14	417	0	584.11	4.03
12月11日	302.52	4.85	417	0	580.08	-1.54
12月10日	297.67	-21.27	417	0	581.62	-7.87
12月9日	318.94	13.88	417	0	589.49	3.53
12月6日	305.06	-6.38	417	0	585.96	16.94

数据来源：我的钢铁网

本周波罗的海指数有所下降，目前 1460 点，跌幅达 7.3%，海运费支撑不足，国际油价整体维稳。后期预计海运费将有回调可能。

中国铝市场周度报告

2019年 第47期 总第264期

2、国内铝土矿市场评述

阳泉市场 A/S:4.5 报价 420 元/吨;百色市场 Al:60-65%, Si:9-11%报价 300 元/吨(不含税价格);贵阳 Al:60-65%, Si:9-11%报价 330 元/吨(不含税价格);三门峡 Al:55-60%, Si:12-13%报价 410 元/吨(不含税价格)。

表 4、国产矿价格表(分月度)

地区	品位	价格(单位:元/吨)									
		3月	4月	5月	6月	7月	8月	9月	10月	11月	12月
山西	A/S: 4.5	390-410	380-400	400-440	430-470	420-460	400-440	400-440	410-450	420-460	420-460
	A/S: 5.0	450-470	420-450	460-500	490-530	480-520	450-500	450-500	460-510	460-510	460-510
	A/S: 5.5	470-490	450-470	490-520	520-550	510-540	490-520	490-520	500-530	500-530	500-530
	A/S: 6.0	520-540	500-520	530-550	560-600	550-590	530-570	530-570	540-580	540-580	540-580
河南	A/S: 4.5	390-410	380-400	400-440	430-470	420-460	400-440	400-440	410-450	410-450	410-450
	A/S: 5.0	440-470	420-440	450-490	480-520	470-510	450-490	450-490	460-500	460-500	460-500
广西	A/S: 7.0	280-290	280-290	290-300	290-300	290-300	290-300	290-300	290-300	290-300	290-300
贵州	A/S: 6.0	330-350	320-340	320-340	320-340	310-330	310-330	310-330	310-330	310-330	310-330

数据来源: 我的有色网

本周国产矿报价小幅上涨。临近年底, 矿山开工率不足, 矿石开采量减少。晋豫地区环保整治政策依旧偏紧, 当地市场矿石供应紧张, 并且目前晋豫地区各氧化铝厂矿石库存偏低, 市场寻求进口矿的意愿增加。短期来看, 我们认为整体市场矿石供应依旧偏紧, 矿石价格易涨难跌。

3、国内预焙阳极市场评述

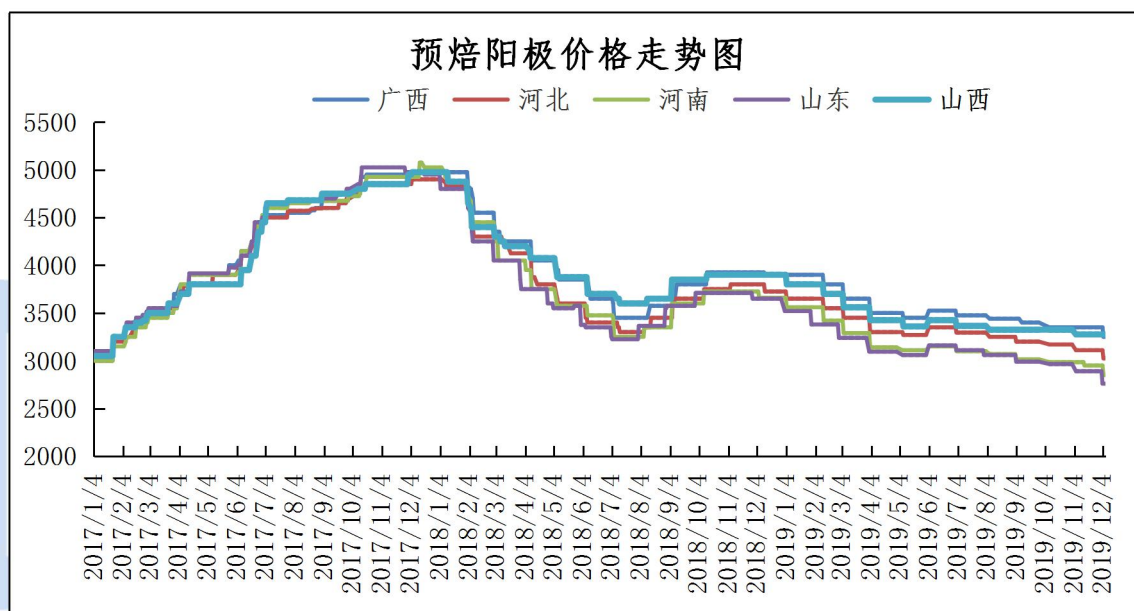
本周国内预焙阳极大部分地区价格持稳, 各地区预焙阳极价格如下: 山东地区预焙阳极出厂价格 2670-2850 元/吨; 河南地区预焙阳极价格 2700-3000 元/吨; 西北地区预焙阳极价格 3200-3350 元/吨; 东北地区预焙阳极价格 2800-3200

中国铝市场周度报告

2019年 第47期 总第264期

元/吨。本周石油焦价格有所上调，主流地区石油焦均价 900-1090 元/吨，较上周上涨 50 元/吨，山东地区石油焦市场下游增加备货，采购询盘增加。煅烧焦本周价格下调，普货均价目前在 1280 元/吨，指标货 1300 元/吨，较上周下跌 70 元/吨左右。本周煤沥青价格 2500-2600 元/吨，较上周下调 50 元/吨。

图一、2016 年-2019 年 12 月主流地区预焙阳极月度价格统计



数据来源：我的有色网

成本方面：本周石油焦价格回暖，价格在 900-1090 元/吨之间，主要由于月初下游企业资金比较充裕，采购备货增加，石油焦价格稍有上调。煅烧焦和煤沥青价格依旧低迷，预计后期依旧维持弱势运行。

后市预测：本周石油焦价格有上调迹象，但短期内可能以持稳为主，预焙阳极成本支撑有限。预计后期国内预焙阳极价格维持弱势运行。

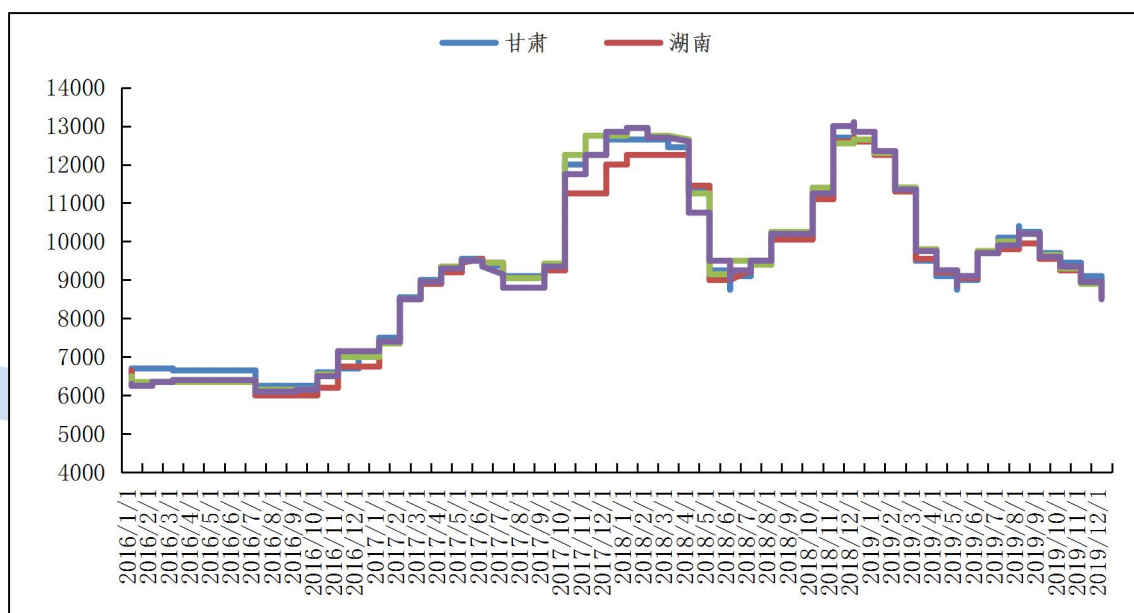
本周国内氟化铝市场价格大部分地区持稳。各地区综合报价：甘肃地区 8400-9100 元/吨，湖南地区 8000-9100 元/吨，山东地区 8100-9000 元/吨，河

中国铝市场周度报告

2019年 第47期 总第264期

南地区 8100-8900 吨。国内氟化铝价格暂时止跌企稳，市场多以观望为主。原材料萤石价格有所回调，对氟化铝价格支撑有限。下游铝厂依旧按需采购为主。短期内预计氟化铝价格可能持稳运行。

图二、2016年-2019年12月主流地区氟化铝月度价格统计



数据来源：我的有色网

据我的有色网统计，10月我国氟化铝出口量8835.76吨，较上月上升2.99%。其中出口印度为2088吨，是10月份我国氟化铝出口量最多的国家。

后期预测：目前氟化铝价格弱势盘整，市场观望为主，低价成交较多。短期来看预计氟化铝持稳运行，运行区间在8100-9100元/吨之间。

二、现货市场分析

1、氧化铝市场分析

中国铝市场周度报告

2019年 第47期 总第264期

表 5、本周主流地区氧化铝价格

日期	地区	规格	最低价	最高价	周涨跌	备注
12月9日-12月13日	山西	A0-1	2410	2450	-30	-
	山东	A0-1	2420	2460	-40	-
	河南	A0-1	2440	2480	-20	-
	广西	A0-1	2330	2370	-20	-
	贵州	A0-1	2360	2400	-	-
	连云港	A0-1	2480	2520	-	港口自提
	西澳 FOB	A0-1	278	284	-	美元/吨

数据来源：我的有色网

本周各地区市场氧化铝价格小幅回调，临近年末，部分企业开始清理库存，低价出货回笼资金。北方市场报价 2400-2500 元/吨，南方市场报价达到

2300-2400 元/吨。从区域上看，山西氧化铝成交价格为 2410-2450 元/吨，河南地区报价 2420~2460 元/吨，山东地区报价 2440~2480 元/吨，广西地区 2330~2370 元/吨，贵州地区 2360~2400 元/吨。进口氧化铝方面，氧化铝 FOB 澳洲报价为 278-284 美元/吨。连云港氧化铝成交价格报价 2480-2520 元/吨。

港口库存：本周港口库存小幅增加，港口总计 57.2 万吨，近期鲑鱼圈氧化铝出库较慢。

表 6、中国主要港口氧化铝库存统计

日期	连云港	鲑鱼圈	青岛港	龙口港	防城港	盘锦港	总计
12月6日	2.3	11	31	0	1.8	7	53.1
12月13日	2.5	15	31	0	1.2	7.5	57.2
变化量	+0.2	+4	-	-	-0.6	+0.5	+4.1

注：目前统计鲑鱼圈库存仅包含鲑鱼圈港区现货库存。

数据来源：我的有色网

中国铝市场周度报告

2019年 第47期 总第264期

产能产量方面：1、交口肥美铝业有限公司复产计划延期至2020年，涉及产能280万吨。2、靖西天桂铝业进行试生产，涉及产能80万吨。

长单方面：截至11月30日，2019年11月上旬所三月期铝结算价加权平均值为13789.5元/吨，以18.5%作价11月份氧化铝长单价为2551.1元/吨，较10月份长单比例价下跌3.9元/吨。

2、电解铝市场分析

表7、本周（12月06日~12月13日）国内主流市场A00铝锭周均价

日期	上海	无锡	佛山	天津	沈阳	重庆	杭州	临沂	巩义	地区平 均价
12月2日	14050	14050	14020	14060	14060	14010	14080	14070	13970	14041
12月3日	14110	14110	14110	14090	14080	14070	14120	14070	14020	14087
12月4日	14120	14120	14120	14110	14120	14090	14160	14080	14040	14107
12月5日	14110	14110	14100	14110	14120	14090	14120	14100	14030	14099
12月6日	14060	14060	14040	14050	14050	14020	14100	14070	13970	14047
周均价	14090	14090	14078	14084	14086	14056	14116	14078	14006	
涨跌幅	0.74%	0.74%	1.03%	0.77%	0.69%	0.85%	0.73%	0.69%	0.43%	

数据来源：我的有色网

现货方面：截止12月13日，华东地区铝锭现货周均价为14078元/吨，周环比下跌0.08%；华南地区铝锭现货周均价14062元/吨，周环比下跌0.11%。本周国内现货铝价走势先扬后抑，市场整体成交一般。周初铝价持续上涨，持货商在高价位下出货表现强烈，中间商接货意愿积极，市场买卖双方交投较为活跃。下游企业观望为主，采购意愿不强。后半周，铝价出现回落，持货商挺价出货，中间商低价位接货意愿强，双方表现相对僵持。由于铝价连续两日下跌，下游企业接货意愿提升，加之周末有备货需求，成交好于前几日。

中国铝市场周度报告

2019年 第47期 总第264期

现货库存：据我的有色网统计的16地铝锭库存情况来看，截止12月12日，全国主流地区总库存量为63.2万吨，较上周减少4.2万吨，去年同期为122.5万吨，同比下降48.4%。本周国内电解铝库存持续下降，降幅并未缩窄，支撑短期铝价。

表8、全国主要市场电解铝库存统计（19.12.5-19.12.12）

地区	12月5日	12月12日	增减
上海	13.2	12.9	-0.3
无锡	20.3	19.7	-0.6
杭州	5.1	5.2	0.1
湖州	0.1	0.1	0
宁波	0.3	0.2	-0.1
济南	0.1	0.1	0
佛山	18.1	15.2	-2.9
海安	0.5	0.4	-0.1
天津	2.9	2.9	0
沈阳	0.3	0.3	0
巩义	4.1	3.8	-0.3
郑州	0	0	0
洛阳	0.1	0.1	0
重庆	1.4	1.3	-0.1
临沂	0.4	0.4	0
常州	0.5	0.6	0.1
合计（万吨）	67.4	63.2	-4.2

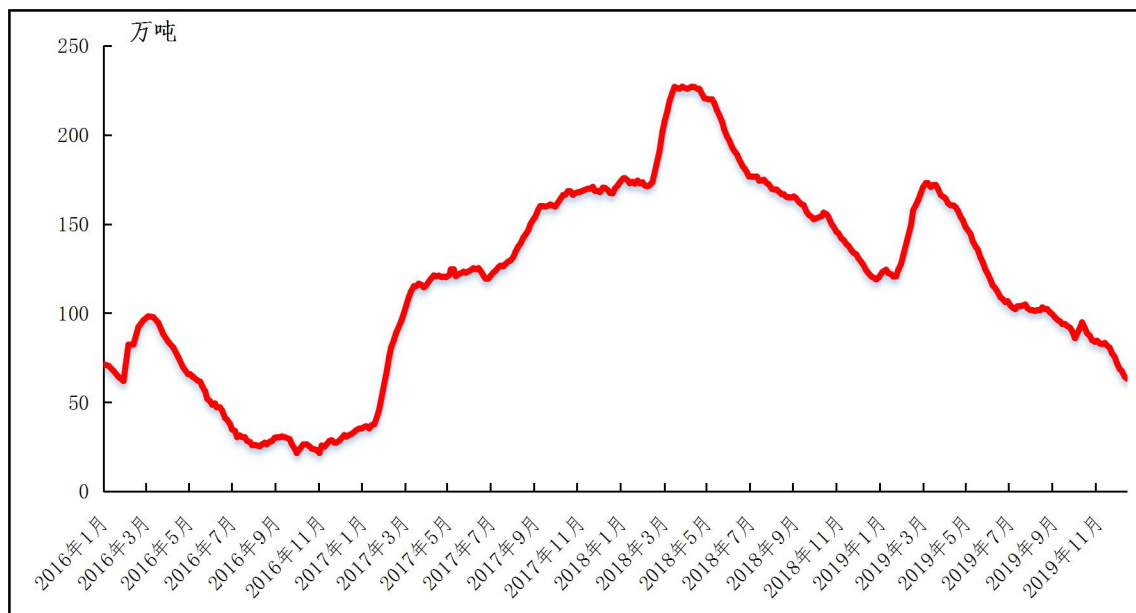
数据来源：我的有色网

据我的有色网统计：中国主要地区电解铝出库量（2019/12/8-2019/12/13）约16.1万吨，周环比减少1.1万吨，去年同期为16.5万吨。分地区来看，上海、杭州、重庆地区出库量小幅减少；巩义地区出库量减少明显；无锡、佛山、天津、沈阳地区出库量维持平稳。

中国铝市场周度报告

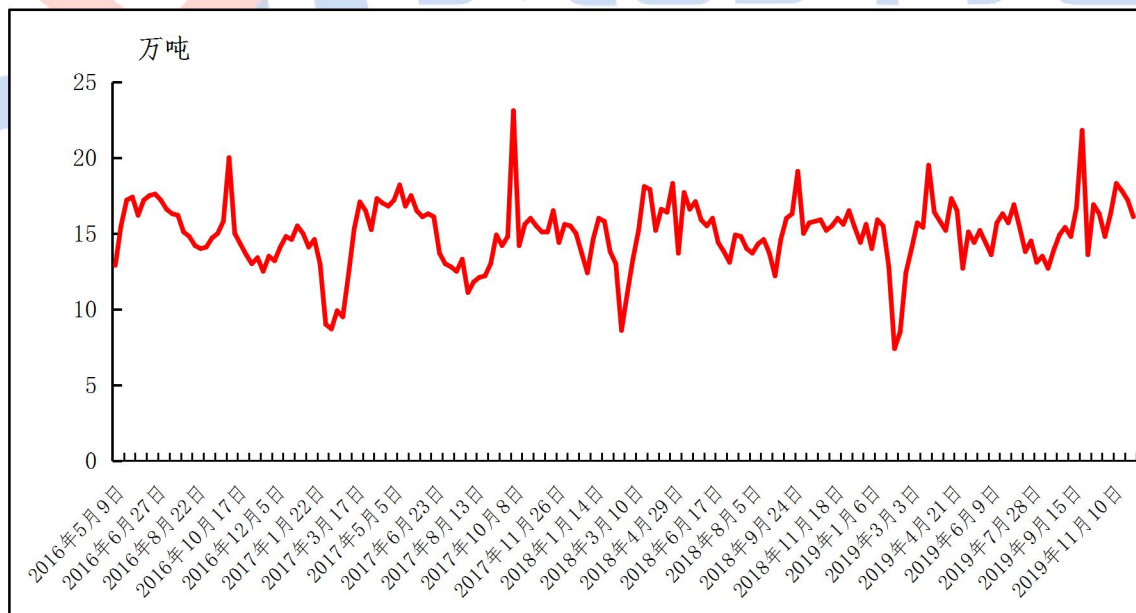
2019年 第47期 总第264期

图3、国内主流市场电解铝库存总量图(万吨)



数据来源：我的有色网

图4、中国主要地区电解铝出库量走势图(万吨)



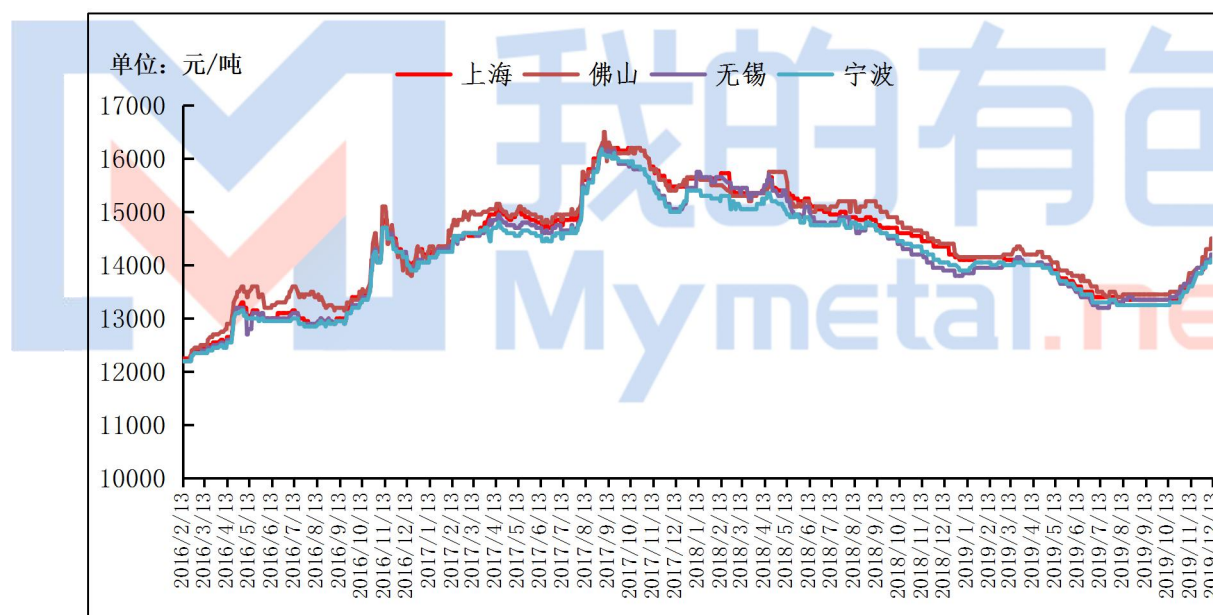
数据来源：我的有色网

3、铝合金市场分析

1、再生铝铸造合金锭市场分析

本周再生系铝合金锭国标 ADC12 部分地区均价继续上涨 100-200 元/吨：广东地区均价 14420 元/吨；江苏市场均价 14160 元/吨；江西地区均价为 14060 元/吨；山东市场均价 14160 元/吨；重庆市场均价 14160 元/吨；沈阳市场均价 14160 元/吨；本周各地市场均价延续上扬的步伐，由于再生铝企业原料采购困难，成品库存减少，企业品牌价格虚高，部分市场呈现出“有价无市”的现象。

图 5、全国主流地区国标 ADC12 价格



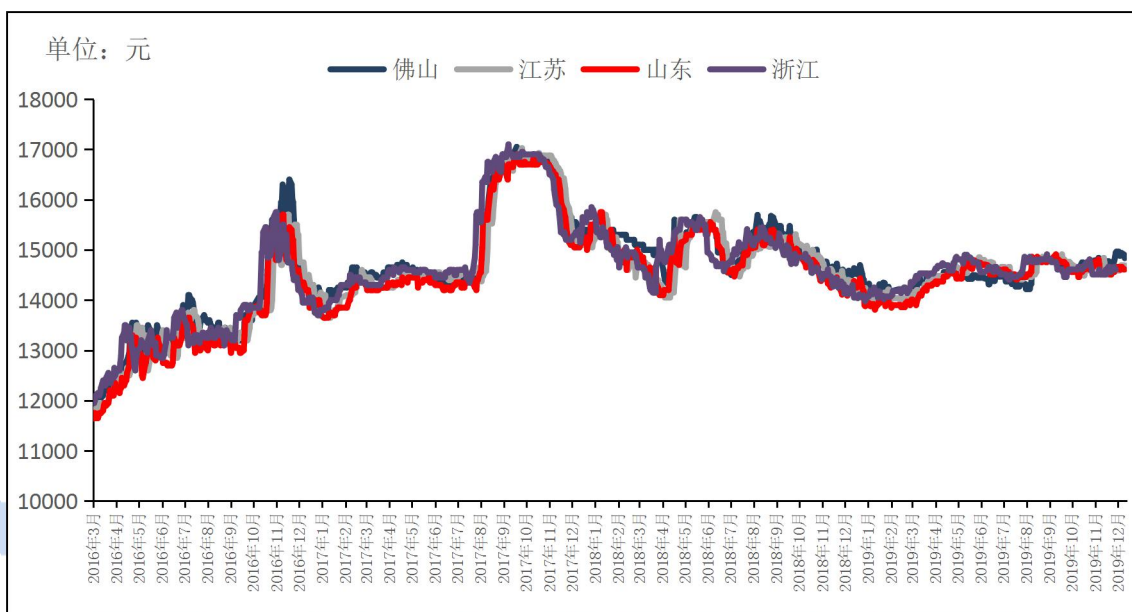
数据来源：我的有色网

3. 原铝系铸造合金锭市场分析

本周原铝长江周均价为 14080 元/吨，较上周均价跌 18 元/吨，南储周均价为 14064 元/吨，较上周跌 22 元/吨。各地区铝合金锭 A356.2 价格情况：目前浙江地区 A356.2 均价为 14610 元/吨；江苏地区均价为 14650 元/吨；山东地区均

价为 14610 元/吨；广东地区均价为 14820 元/吨. 较上周基本持平。

图6、全国主流地区 A356.2 铝合金锭价格走势



数据来源：我的有色网

2019年10月中国铝合金车轮出口量为7.59万吨，同比减少15%，环比减少8.3%。1-10月中国铝合金车轮累计出口量为75.63万吨，同比减少7.5%。本周原铝系合金锭市场整体较为平稳，临近假期，下游赶货，采购需求加大，持货商出货积极，成交较好。

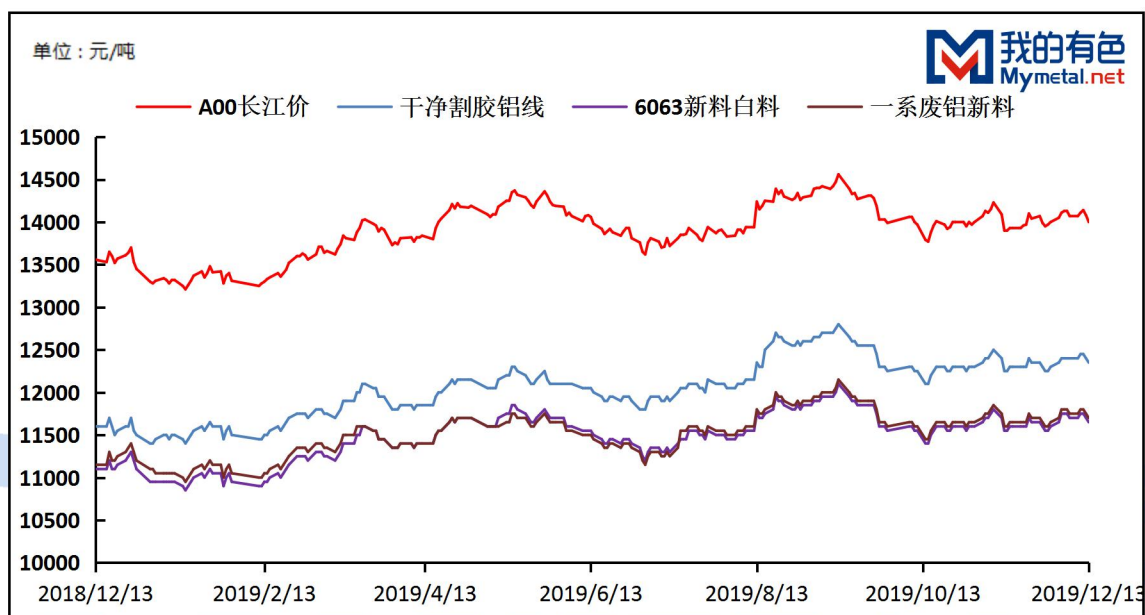
5、废铝市场分析

废铝新料市场分析

本周现货铝价小幅下调，截止今日 A00 铝价是 14000 元/吨，环比上周五下跌 70 元/吨。本周废铝新料市场成交表现一般，废铝新料市场一系废铝新料今日价格为 11700 元/吨，环比上周五下跌 50 元/吨。干净割胶铝线今日价格为 12350

元/吨，环比上周五下跌 50 元/吨。6063 新料白料今日价格为 11650 元/吨，环比上周五下跌 50 元/吨

图7、国内主流废铝新料价格

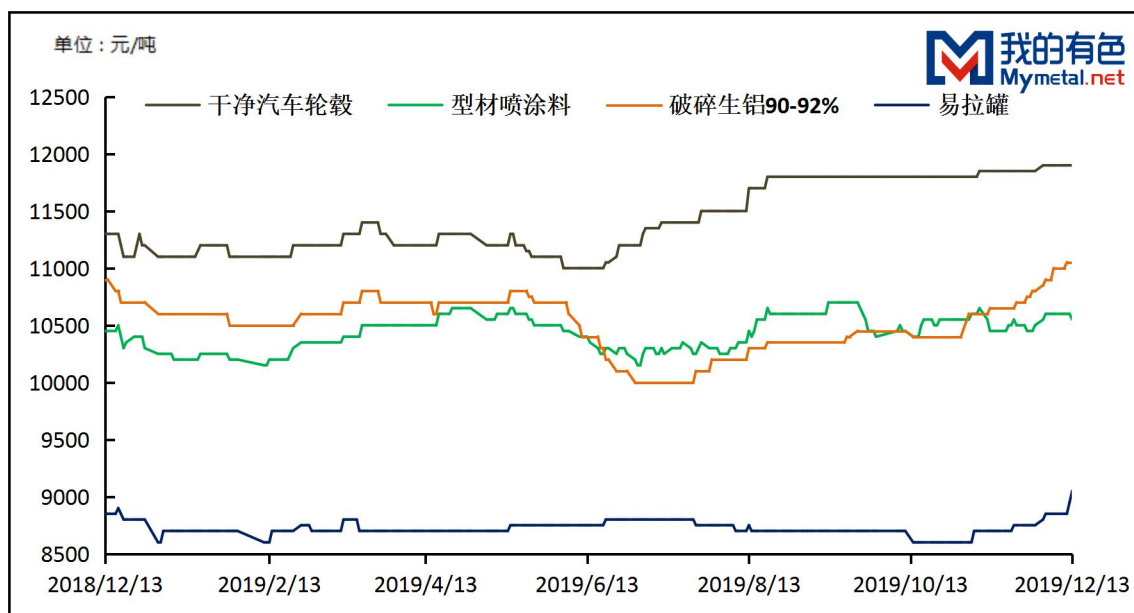


数据来源：我的有色网

废铝旧料市场分析

本周废铝旧料市场成交表现一般，本周各地区废铝旧料市场干净汽车轮毂价格今日价格为11900元/吨，环比持平。破碎生铝价格今日价格为11050元/吨，环比上涨50元/吨。型材喷涂料今日价格为10550元/吨，环比下跌50元/吨。易拉罐今日价格为9050元/吨，环比上涨200元/吨。

图8、国内主流废铝旧料价格



数据来源：我的有色网

本周铝价环比上周下跌70元/吨。废铝新材料价格环比上周下跌50元/吨，废铝旧料方面，干净汽车轮毂价格今日价格为11900元/吨，环比持平。破碎生铝价格今日价格为11050元/吨，环比上涨50元/吨。型材喷涂料今日价格为10550元/吨，环比下跌50元/吨。易拉罐今日价格为9050元/吨，环比上涨200元/吨。（废铝新材料：亮铝线，工厂边角料等 废铝旧料：破碎生铝，拆迁料，易拉罐等）

成交方面：据我的有色网调研，本周江苏地区摩托车轮毂自提价格在11000元/吨左右，河南地区易拉罐到厂价价格在9400元/吨，湖北地区拆迁料到厂价格在11850元/吨。本周铝价较上周小幅下跌，市场废铝货源依旧紧缺。废铝新材料方面，本周整体波动不大，市场询价较多，企业积极寻找低价货源，但供应商出货价格整体偏高，市场成交一般。废铝旧料方面，由于市场废铝原料十分紧缺，

中国铝市场周度报告

2019 年 第 47 期 总第 264 期

各大铝厂为了满足生产订单，市场存在抢货现象，废铝价格居高不下，铝厂采购意愿较强。例如易拉罐价格从 9100 元/吨上涨至 9500 元/吨，市场采购仍显乏力。

下周展望：本周主流地区废铝成交表现一般，市场废铝货源依旧偏少。铝价较上周有所下跌，供应商正常出货，厂家积极入市寻低价货源。预计下周废铝新材料价格表现坚挺，废铝旧料价格企稳为主。

5、铝棒市场分析

本周原铝价格延续震荡下行走势，临近周末，现货铝价基本徘徊在 14050 元/吨左右。而本周国内消费地区加工费仍有调价变动，部分地区价格区间震荡波动。具体情况，截止本周五，我的有色网对于国内主流地区铝棒加工费：佛山 540~610 元/吨；无锡 300~360 元/吨；包头 80~130 元/吨；巩义 280~320 元/吨；临沂 300~340 元/吨；南昌 440~500 元/吨；甘肃 90~130 元/吨，成都 280~320 元/吨。

表 9、全国主流地区 6063 铝棒加工费明细

规格：φ90-φ178 单位：元/吨

	佛山	无锡	巩义	包头	临沂	南昌
12 月 9 日	500~580	290~350	280~320	80~130	300-340	420~480
12 月 10 日	500~580	290~350	280~320	80~130	300-340	420~480
12 月 11 日	510~590	280~340	280~320	80~130	300-340	400~480
12 月 12 日	530~600	280~340	280~320	80~130	300-340	430~500
12 月 13 日	540~610	300~360	280~320	80~130	300-340	440~500

数据来源：我的有色网

通过上表统计数据，我们可以看到，本周主流消费地区的铝棒加工费仍在不断调整变动。具体来看，佛山市场：本周当地加工费有所上行，本周五主流报价相较于周初每吨上调了 30-40 元。周度环比方面，本周周度平均报价相较于上

中国铝市场周度报告

2019 年 第 47 期 总第 264 期

周环比上涨 4.94%；年度同比方面，本周周度平均报价对比去年同期同比上涨 102.94%。规格价差方面，据了解，本周佛山市场大小棒价差大致在 50-60 元/吨左右，通过我的有色网数据统计，当前直径 90MM 规格货源主流报价运行 560-600 元/吨，直径 100MM 规格货源主流报价运行于 550-590 元/吨，直径 120/152/178MM 规格货源主流报价运行于 510-560 元/吨。

无锡市场，本周当地加工费大体维稳，本周五主流报价相较于周初基本持平。规格价差方面，据悉，本周无锡市场大小棒价差大致在 60 元/吨左右，而据我的有色网数据统计，当前直径 90 规格货源主流报价在 350-380 元/吨，直径 120/127/152/178MM 规格货源主流报价在 300-340 元/吨。

南昌市场，本周南昌市场铝棒加工费再次有所上行，本周五主流报价相较于周初每吨上调了 20 元左右。周度环比方面，本周周度平均报价相较于上周环比上涨 24.73%；年度同比方面，本周周度平均报价对比去年同期同比上涨 87.60%。规格价差方面，本周当地大小棒价差大致在 20-30 元/吨左右。据我的有色网了解，目前直径 90MM 货源主流报价集中在 470-500 元/吨，直径 120/152/178MM 货源主流报价集中在 440-480 元/吨。

加工费部分地区小幅上涨，整体维稳。市场交投整体表现尚可，部分地区反馈有一定的询价活跃度，但下游采购相对谨慎，低价刚需采购为主。成交情况，本周南昌市场成交整体相对尚可，买卖双方日常接洽仍较为频繁，虽然加工费有一定的上调，但受制于现货市场库存量的偏少的影响，下游买家仍算稳定。短期来看，目前站台限装问题要持续到本月月底，市场上库存基本清仓，加工费预估会持续上涨。但市场上目前也有一部分重熔棒在冲击市场，当前加工费过高，部

中国铝市场周度报告

2019 年 第 47 期 总第 264 期

分企业通过加大重熔棒的采购来缓解当前加工费过高的症状。无锡市场，本周当地交易整体表现尚可，持货商日常积极报价出货，且依旧存有一定的议价空间，市场上低价成交的现象比较普遍。佛山市场，本周当地市场交易整体表现一般，虽然持货商挺价意愿仍表现的较为坚挺，但有大量在途货源，下游畏高情绪逐步加深，对于偏高报价认可度有限，持货商顺势存有关调举动，但从实质成交来看，却并不理想，周度期间，仅部分企业反馈出货还算顺畅外，大体却呈现了出货不畅的现象（尤以偏高价位货源），下游日常询价活跃度较为积极，但观望情绪偏重。

表 11、全国五地 6063 铝棒库存表

单位：万吨

	佛山	无锡	南昌	常州	湖州	合计
12 月 5 日	2.75	2.4	0.45	0.6	1.35	7.55
12 月 12 日	1.65	1.65	0.4	0.6	1.35	5.65
变化量	-1.1	-0.75	-0.05	-	-	-1.9

数据来源：我的有色网

库存方面，截止本周，我的有色网对于国内五地铝棒现货显性库存总量统计为 5.65 万吨，周度总库存比上周减少 1.9 万吨，对比往年同期数据，同比下降了 58%，库存总量仍处于低位。分地区来看，对比上周，除常州、湖州地区外，库存皆有不同程度的下降，其中佛山库存下降最为明显；其次是无锡和南昌。

三、热点新闻

1、本周宏观要闻

多机构预测 11 月 CPI 延续暂时性上升 国家统计局将于 10 日公布 11 月 CPI 数据。多机构预测，食品方面，生猪生产已出现止降回升的积极变化，但存栏整

体回升仍需时间。非食品方面，成品油价格受国际油价带动再次调升。11月CPI将延续暂时性上行态势可能超过4%，创下年度高点。

大幅转正 11月进口同比增长2.5% ——前11个月民营企业进出口增长10.4%成为我国第一大外贸主体海关总署8日消息，11月，我国进出口总值2.86万亿元，同比（下同）增长1.8%。其中，出口1.57万亿元，增长1.3%；进口1.29万亿元，增长2.5%，而10月为下降3.5%。11月进口增速大幅转正。以美元计，11月，我国进出口总值4047.5亿美元，下降0.5%。

央行继续暂停逆回购 实现零投放零回笼 上证报中国证券网讯人民银行10日公告称，目前银行体系流动性总量处于合理充裕水平，今日不开展逆回购操作。鉴于今日无逆回购操作，人民银行实现零投放、零回笼。自11月下旬以来，人民银行持续暂停逆回购。

在岸人民币对美元汇率开盘小幅上扬 上证报中国证券网讯（记者 张骄）12月10日，在岸人民币对美元汇率开盘小幅上扬，收复7.04关口，与此同时，离岸人民币对美元抹平日内跌幅转涨，逼近7.03关口。截至9点36分，在岸、离岸人民币对美元分别报7.0384、7.0351。

12月11日上海银行间同业拆放利率(Shibor) 隔夜Shibor报2.0810%，下跌11.70个基点；1周期Shibor报2.4930%，上涨4.30个基点；2周期Shibor报2.4080%，下跌2.70个基点；1个月Shibor报2.8710%，上涨1.30个基点；3个月Shibor报3.0300%，上涨0.20个基点；6个月Shibor报3.0500%，上涨0.00个基点；9个月Shibor报3.0760%，上涨0.10个基点；1年期Shibor报

3. 1230%，上涨 0.10 个基点。

央行继续暂停逆回购 今日无逆回购到期 上证报中国证券网讯人民银行 12 日公告称，目前银行体系流动性总量处于合理充裕水平，可吸收政府债券发行缴款等因素的影响，今日不开展逆回购操作。鉴于今日无逆回购到期，人民银行实现零投放零回笼。此前，人民银行已经连续 16 个交易日暂停逆回购

促消费政策多路并进 巩固经济增长首要动力 力促大城市消费升级挖掘中小城市与农村潜力时至年末，地方政府密集推出促消费举措，汽车、家电、猪肉等消费品屡被提及。专家表示，近年来，中央出台了系列促消费新政以及促进形成强大国内市场政策，地方也根据实际情况推动政策落地，预计今年消费贡献率仍将保持 60% 以上，连续成为经济增长的首要拉动力。

数千亿元投资项目集中开工 多瞄准先进制造业 上证报中国证券网讯 据记者粗略梳理，最近两周内，四川、山东、广东、浙江、安徽、陕西、江苏等地陆续开工一批重大项目，总投资规模在数千亿元。

国新办就 11 月份国民经济运行情况举行发布会 上证报中国证券网讯 据国务院新闻办公室 12 月 13 日消息，国务院新闻办公室将于 12 月 16 日（星期一）10 时举行新闻发布会，请国家统计局新闻发言人付凌晖介绍 2019 年 11 月份国民经济运行情况并答记者问。

3、本周行业要闻

领域新发展 占美转入高端铝材研发应用快车道 以 CRH6 型城际动车组为例，若车身采用全铝合金结构，每节车厢用铝 10 吨，每辆车用铝 160 吨，预期

2020 年高铁用铝需求达到 53 万吨。

营口市铝产业发展研究院正式成立 日前，由市铝产业基地建设发展中心和营口理工学院联合组建的市铝产业发展研究院成立，进一步助力我市铝产业发展转型升级。

澳大利亚铝土矿公司 2019 年铝土矿产量将降至 4.5 万吨 澳大利亚铝土矿公司 (Australian Bauxite Limited) 是澳大利亚一家小型铝土矿生产商，计划 2019 年在塔斯马尼亚地区生产大约 4.5 万吨铝土矿，低于 2018 年的 7.5 万吨左右。

南非洪水断电 South32 两座冶炼厂受影响 洪水肆虐引发南非近十年来最严重的断电事故后，南非的矿山周二不得不选择关闭。

山东滨州减加法并用！在机遇中打造千亿级高端铝产业基地 滨州市在注重创新发展的同时，凭借着投资创业、创新研发、教育就业和金融服务等机遇，综合运用减法和加法打造千亿级高端铝产业基地。

GFG 同意自 Novelis 手中收购比利时 Duffel 铝厂 GFG 联盟 (GFG Alliance) 周五称，其已经同意自 Novelis 手中收购比利时 Duffel 铝厂，但收购金额并未公布，因并购案仍需获得监管机构批准，才能完成交易。

云南建水县年产 15 万吨中高端铝合金新材料项目投产 12 月 6 日，云南涌顺铝业有限公司年产 15 万吨中高端铝合金新材料项目，在建水县南庄镇工业园区羊街工业片区内投产，这是该县加快构建“两型三化”现代产业新体系，转方

中国铝市场周度报告

2019年 第47期 总第264期

式、调结构、促升级，以水电铝材一体化产业为重点，加快培育绿色化、信息化、高端化产业，推动建水高质量跨越式发展的又一有力举措。

Nalco 考虑恢复氧化铝出口长期合同 据《商业标准》报道，因铝及氧化铝价格的低迷，印度国家铝业(Nalco)正考虑恢复与全球主要铝企业的长期氧化铝合同。

平果地区发现沉积型铝土矿藏 1.6 亿吨 经广西二七四地质队对平果县旧城台地沉积型铝土矿地质调查，发现整个平果地区沉积型铝土矿远景资源量达 1.6 亿吨，将为广西铝产业“二次创业”提供资源保障。

今年全球原铝预计短缺 115.80 万吨 今年全年全球原铝市场产量为 6374.10 万吨，消费量为 6489.90 万吨，短缺 115.80 万吨。

想在 2021 年后继续运营？美铝澳洲冶炼厂急需便宜电力资源 12 月 5 日消息，美国铝业(Alcoa Corp)主要合作伙伴周四表示，急需更加便宜可靠的电力资源来维持位于澳大利亚的 Portland 冶炼厂 2021 年以后的运作，届时当前的电力供应合同将到期。

2019 年 11 月铝行业数据全解析 11 月电解铝企业有继续投产产能以及少量复产产能，日产有所上涨。据目前的增减产情况预估，2019 年 12 月产量约 303 万吨，日化产量约 9.77 万吨，月度平均日产量可能进一步小幅上涨。

四、总结与预测

本周氧化铝报价小幅回调。临近年底，部分企业低价出货清理现货库存，回笼资金。近期市场寻求签订明年的长单，下游企业及贸易商入市谨慎，接货意愿不强，按需采购为主，整体市场现货成交清淡。目前价格已处于底部区间，晋豫地区部分企业已处于亏损状态。短期来看，市场人士多数认为氧化铝价格表现疲软，震荡偏弱运行概率较大。预计运行区间在 2300~2550 元/吨。电解铝方面，本周国内铝价走势震荡，市场整体成交一般。从目前的来看，电解铝库存持续下降，下降并无明显缩窄，而明年春节较早，下游企业可能出现年前赶工情况，这也将继续推动库存去化。但随着国内产能以及产量不断回升，加之春节前消费趋降，去库节奏将放缓，铝价承压。短期来看，铝价或以窄幅震荡态势为主。

【免责声明】

本研究报告仅供上海钢联电子商务股份有限公司及“我的有色网”客户使用，我的有色网铝研究团队不会因接收人收到本报告而视其为该公司的当然客户。

本研究报告由我的有色网铝研究团队制作，是基于研究团队认为可靠的且目前已公开的信息撰写，我们力求但不保证该信息的准确性和完整性，客户也不应该认为该信息是准确和完整的。同时，本团队不保证文中观点或陈述不会发生任何变更，在不同时期，本团队可发出与本报告所载资料、意见及推测不一致的报告。

我的有色网铝研究团队会适时更新我们的研究，但可能会因某些规定而无法做到，在任何情况下，本报告中的信息或所表述的意见并不构成对任何人的投资建议，也没有考虑到个别客户特殊的投资目标、财务状况或需求。客户应考虑本报告中的任何意见或建议是否符合其特定状况，若有必要应寻求专家意见，本公司及雇员不对使用本报告而引致的任何直接或者间接损失负任何责任。

本报告所载的资料、工具、意见及推测只提供给客户作参考之用，并非作为或被视为出售或购买证券或其他投资标的的邀请或向人作出邀请。

本报告涉及期货、期权及其它衍生工具的交易，因其包括重大的市场风险，因此并不适合所有投资者。在任何情况下，本团队不对任何人因使用本报告中的任何内容所引致的任何损失负任何责任，投资者需自行承担风险。

本报告版权归我的有色网铝研究团队所有，未获得我的有色网铝研究团队事先书面授权，任何人不得对本报告进行任何形式的发布、复制或出版作任何用途，合法取得本报告的途径为本公司网站及本公司授权的渠道。

铝周报主要编写人员：

【铝土矿】

联系人：王皖湘

电话：021-26093895

【氧化铝】

联系人：陆俊杰

电话：021-26093272

【电解铝】

联系人：方艺静

电话：021-26093264

【铝合金、再生铝】

联系人：朱友文

电话：021-26094482

【铝棒】

联系人：佟以来

电话：021-26093898

我的有色铝业资讯 微信号



上海钢联电子商务股份有限公司（300226）

地址：上海市宝山区园丰路68号

资讯监督：李旬

联系人：方艺静

电话：021-26093264