



周报

# 铝产业周度报告

2020.6.12

第 22 期

总第 285 期

Mymetal Aluminum Report

上海钢联电子商务股份有限公司 发布

## 本周要点

### HIGHLIGHTS

日期/地区	上海	无锡	佛山	长江	南储	沪对粤升贴水
6月8日	13670	13670	13700	13680	13710	-30
6月9日	13820	13820	13790	13840	13850	-30
6月10日	13800	13800	13770	13820	13820	-30
6月11日	13850	13850	13830	13860	13860	20
6月12日	13790	13790	13800	13800	13800	-10

数据来源：钢联数据

## 宏观

欧洲消费持续下降加大经济复苏难度 低通胀可能促使欧洲央行扩大宽松

## 市场情况

截止6月12日，华东地区铝锭现货周均价为13802元/吨，周环比上涨2.68%；华南地区铝锭现货周均价13812元/吨，周环比上涨2.75%。

## 行业要闻

国家电投遵义项目第一批氧化铝正式下线

## 总结与预测

**氧化铝：**本周各主流地区氧化铝报价维稳运行。目前北方部分氧化铝厂仍处于亏损状态，并且晋豫地区氧化铝厂现货紧张，贸易商挺价惜售意愿较强。进口氧化铝方面，近期报价随着外盘铝价呈现震荡上行走势，对国内价格亦有所提振，市场看涨氛围较浓。短期来看，我们认为在国内下游电解铝企业进口氧化铝的采购量增加，而国内现货供应偏紧的格局下，氧化铝价格有望震荡偏强运行。

**电解铝：**本周国内现货铝价呈现震荡走势，升水稳定在百元附近，市场成交较为一般。从调研来看，下游企业订单出现下滑，大型企业表现相对稳定，中小型企业逐步出现下滑，但下滑幅度有限。直至6月中旬，下游企业仍能够维持之前订单生产需求，但新增订单速度减缓。电解铝库存去库延续，但从周度数据来看，去库明显缩窄。由于铝价处于高位，冶炼厂利润丰厚，使得电解铝厂投、复产意愿强烈，后期供应压力逐渐增加，但短期产能供应实际增量有限。短期来看，铝价维持震荡运行，逼仓风险仍存。

# 目 录

CONTENT

<b>一、上游市场及辅料市场分析</b> .....	3
1、进口铝土矿市场评述 .....	3
2、国内铝土矿市场评述 .....	4
3、国内预焙阳极市场评述 .....	5
<b>二、现货市场分析</b> .....	7
1、氧化铝市场分析 .....	7
2、电解铝市场分析 .....	9
3、铝合金市场分析 .....	11
4、废铝市场分析 .....	13
5、铝棒市场分析 .....	15
<b>三、热点新闻</b> .....	16
1、本周宏观要闻 .....	16
2、本周行业新闻 .....	18
<b>四、总结与预测</b> .....	19

## 一、上游市场及辅料市场分析

### 1、进口铝土矿市场评述

本周进口铝土矿价格维稳，其中几内亚 AL: 44-45%，SI: 3-4%，CIF:46-48 美元/吨；澳洲一水 AL:51-53%，Si:10-11%，CIF:41-42 美元/吨；澳洲三水 AL:48-50%，Si:8-10%，CIF:39-41 美元/吨；印尼 AL:47-49%，Si:5-8%，CIF:42.5-44.5（美元/吨）。

#### 中国主要港口进口铝土矿库存

港口	6月5日	6月12日	增减
董家口港	248	252	4
黄岛前湾港	245	245	0
烟台港	1035	1030	-5
龙口港	380	370	-10
日照港	110	105	-5
连云港	48.9	44	-4.9
钦州港	0	0	0
曹妃甸	147	175	28
防城港	59	59	0
威海港	10	12	2
莱州港	200	190	-10
汇总（万吨）	2482.9	2482	-0.9

数据来源：钢联数据

本周港口存量略有上涨，本周曹妃甸到港船只较多，净增长 28 万吨，其他港口库存有不同幅度的下滑。连云港本周有一船 6 万吨的印尼矿到港。

#### 本周波罗的海航运指数

日期	波罗的海干散货运价指数（BDI）	涨跌
2020年6月5日	679	47
2020年6月8日	698	19
2020年6月9日	714	16
2020年6月10日	764	50
2020年6月11日	839	75

数据来源：克拉克松

### 本周新加坡船舶燃油行情

	IFO380 (重油)		IFO180 (重油)		MDO (轻油)	
	当日价格	涨跌	当日价格	涨跌	当日价格	涨跌
	(\$/MT)	(\$/MT)	(\$/MT)	(\$/MT)	(\$/MT)	(\$/MT)
6月5日	245	5	297.41	0	299.25	3.25
6月8日	259.5	14.5	297.41	0	325.25	26
6月9日	258	-1.5	297.41	0	319.75	-5.5
6月10日	251.25	-6.75	297.41	0	317.75	-2
6月11日	242.75	-8.5	297.41	0	314.25	-3.5

数据来源：克拉克松

本周因为美联储主席鲍威尔的鸽派表现以及其市场公开操作过于温柔，导致投资者信心不足。另外，美国最大的页岩油公司宣布复产，欧佩克组织的停产协定会议因为沙特的拒绝参加未能如期召开，三大利空消息一出，原油市场开始大跌，WTI 原油期货较上周下跌 6 美元/吨，新加坡燃油市场价格受此影响也表现出下跌的趋势，本周连续下跌 3 天但是由于本周海运市场的回温，燃油价格下浮有限。本周波罗的海航运指数价格上涨至 839 元高位，海运市场回温，各地海运价格到中国有不同程度的上涨。几内亚海运费价格上涨了 3 美元，至 14 美元/吨，但目前贸易商未有挺价意愿。

## 2、国内铝土矿市场评述

阳泉市场 A/S:4.5 报价 400 元/吨；百色市场 Al:60-65%，Si:9-11%报价 280 元/吨（不含税价格）；贵阳 Al:60-65%，Si:9-11%报价 310 元/吨（不含税价格）；三门峡 Al:55-60%，Si:12-13%报价 390 元/吨（不含税价格）。

本周国产矿价格维持稳定。冶金级的铝土矿价格维持稳定，由于国产矿生产成本较低，故前期部分技改、换线的氧化铝企又换回国产矿生产，国产矿呈现供给偏紧的情况，但下游氧化铝厂成本压力的原因，矿方让利于下游。目前氧化铝厂商仅维持长单生产，厂内无现货。

国产矿价格表 (分月度)

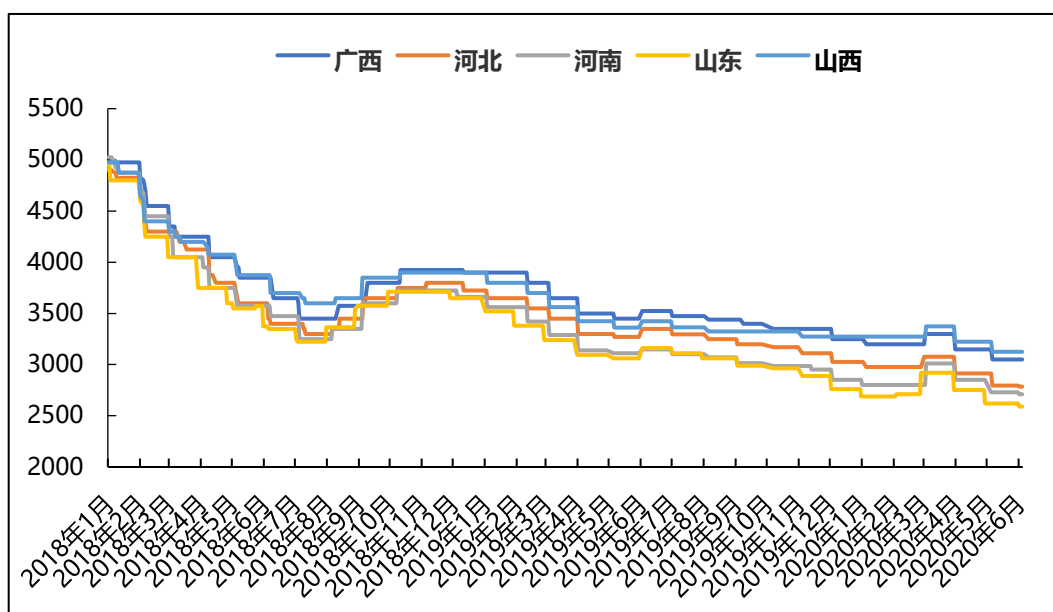
地区	品位	价格 (单位: 元/吨)									
		8月	9月	10月	11月	12月	1月	2月	3月	4月	5月
山西	A/S: 4.5	400-440	400-440	410-450	420-460	420-460	430-470	440-480	430-470	330-370	270-310
	A/S: 5.0	450-500	450-500	460-510	460-510	460-510	460-510	470-520	450-500	350-390	290-330
	A/S: 5.5	490-520	490-520	500-530	500-530	500-530	500-530	500-530	490-520	370-410	310-350
	A/S: 6.0	530-570	530-570	540-580	540-580	540-580	540-580	540-580	520-560	390-430	330-370
河南	A/S: 4.5	400-440	400-440	410-450	410-450	410-450	420-460	430-470	410-450	430-470	280-320
	A/S: 5.0	450-490	450-490	460-500	460-500	460-500	460-500	470-510	450-490	470-510	300-340
广西	A/S: 7.0	290-300	290-300	290-300	290-300	290-300	290-300	290-300	280-290	280-300	280-300
贵州	A/S: 6.0	310-330	310-330	310-330	310-330	310-330	310-330	310-330	300-320	280-300	280-300

数据来源: 我的有色网

### 3、国内预焙阳极市场评述

本周预焙阳极价格大部分地区持稳, 各地区预焙阳极价格如下: 山东地区预焙阳极出厂价格 2500-2680 元/吨; 河南地区预焙阳极价格 2530-2890 元/吨; 西北地区预焙阳极价格 3050-3200 元/吨; 东北地区预焙阳极价格 2620-2920 元/吨。山东地区某铝厂预焙阳极长单定价 2500 元/吨, 较上月下调 30 元/吨。上游市场本周大面积上涨, 主流地区石油焦均价 973-1140 元/吨, 较上周上涨 20 元/吨。石油焦企业开工率近期有所下调, 中高硫焦市场目前出货一般, 下游按需采购为主。本周主流地区煅烧焦价格继续小涨, 普货均价在 1350-1400 元/吨, 较上周上涨 50 元/吨, 企业原料库存充足。煤沥青本周价格大幅上涨, 主流地区报价 2200-2550 元/吨, 煤沥青价格受成本支撑, 价格仍有上行可能。

2018年-2020年6月主流地区预焙阳极月度价格统计



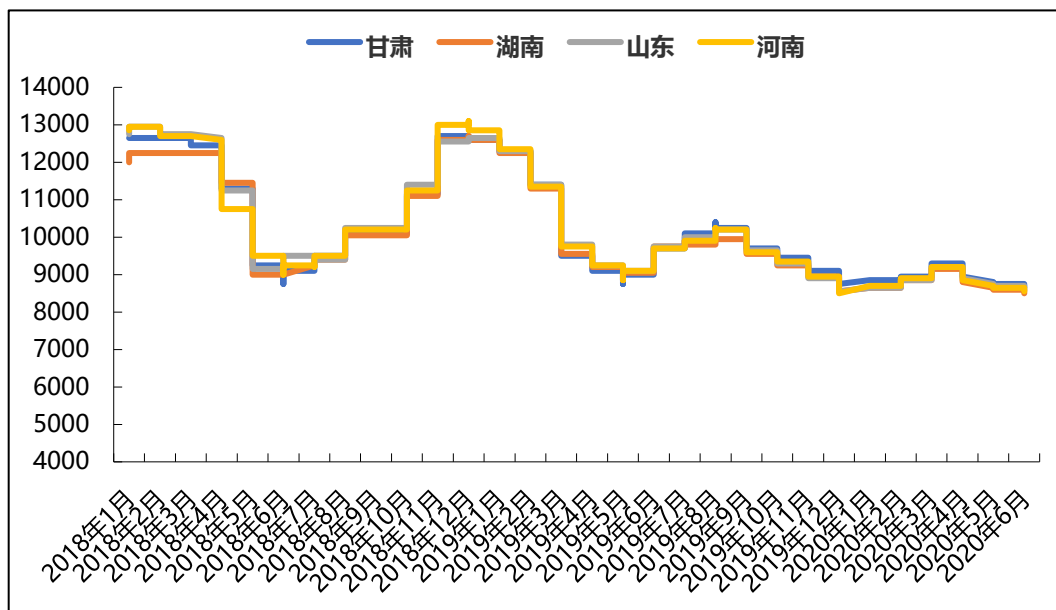
数据来源：我的有色网

成本方面：本周山东普货煅烧焦价格继续小涨，石油焦价格逐渐趋于稳定，煤沥青送到价格大幅上涨至 2700 元/吨以上。石油焦上涨空间有限，后期趋向平稳运行。煅烧焦价格延续上涨走势，市场出货良好。煤沥青价格开始反弹，主要受原料价格支撑，短期内价格偏强运行。

后市预测：预焙阳极市场目前平稳运行，但原料市场运行好转，石油焦、煅烧焦价格延续上涨，煤沥青价格有反弹趋势，原材料对预焙阳极价格支撑增强。下月预焙阳极价格有上调可能。

本周中国氟化铝市场价格大部分地区持稳为主。各地区综合报价：甘肃地区 8500-8800 元/吨，湖南地区 8400-8600 元/吨，山东地区 8400-8800 元/吨，河南地区 8400-8700 元/吨。目前氟化铝价格在底部僵持，成本面支撑不足。上游萤石市场大多数厂家挺价为主，价格略有回升，但涨幅有限，主流地区均价 2200-2400 元/吨左右。

2018年-2020年6月主流地区氟化铝月度价格统计



数据来源：我的有色网

我的有色网统计，2月我国氟化铝累计出口量6875.27吨，较去年12月上升40.68%。其中出口澳大利亚1956吨，是2月份我国氟化铝出口量最多的国家。

后期预测：氟化铝价格目前弱势运行，市场利好消息不足，下游采购需求一般。后期预计氟化铝价格小幅盘整为主，预计运行区间在8300-8700元/吨。

## 二、现货市场分析

### 1、氧化铝市场分析

本周主流地区氧化铝价格

日期	地区	规格	最低价	最高价	周涨跌	备注
6月8日-6月12日	山西	A0-1	2240	2280	+20	-
	山东	A0-1	2210	2250	+10	-
	河南	A0-1	2220	2260	+20	-
	广西	A0-1	2180	2220	-	-
	贵州	A0-1	2210	2250	+20	-
	连云港	A0-1	2180	2240	+60	港口自提
	西澳 FOB	A0-1	252	258	+3	美元/吨

数据来源：我的有色网

本周各地区市场氧化铝价格出现小幅上涨，由于部分氧化铝厂处于亏损状态，厂家挺价惜售意愿较强。北方市场报价 2200-2300 元/吨，南方市场报价达到 2150-



2250 元/吨。从区域上看，山西氧化铝成交价格为 2240-2280 元/吨，河南地区报价 2220~2260 元/吨，山东地区报价 2210~2250 元/吨，广西地区 2180~2220 元/吨，贵州地区 2210~2250 元/吨。进口氧化铝方面，氧化铝 FOB 澳洲报价为 252-258 美元/吨。连云港氧化铝成交价格报价 2180-2240 元/吨。

港口库存：本周港口库存小幅减少，港口总计 69.2 万吨，较上周下降 2.9 万吨。由于国内部分地区氧化铝厂内现货紧张，并且随着国内电解铝企业采购需求的增加，港口提货增加，致使库存小幅下降。

### 中国主要港口氧化铝库存统计

	6月5日	6月12日	
连云港	11	10.6	-0.4
青岛港	34	35	+1
鲅鱼圈	12	10	-2
盘锦港	5	5	-
锦州港	1	0	-1
钦州港	5.5	5	-0.5
防城港	0	0	-
龙口港	0	0	-
日照港	3.6	3.6	-
曹妃甸	0	0	-
合计	72.1	69.2	-2.9

单位：万吨

数据来源：我的有色网

产能产量方面：1、山西华兴铝业有限公司预计 6 月复产，涉及产能 120 万吨/年。2、国家电投遵义氧化铝项目于 6 月 10 日正式产出第一批氧化铝产品，目前运行产能 100 万吨/年。

长单方面：截至 5 月 30 日，2020 年 5 月上旬所三月期铝结算价加权平均值为 12626.1 元/吨，以 18.5%作价 5 月份氧化铝长单价为 2335.8 元/吨，较 4 月份长单比例价上涨 121.5 元/吨。

下周预测：本周各主流地区氧化铝报价小幅上涨。随着近期铝价的强势运行，电解铝厂盈利情况较好，电解铝企业的新增及复产进度加快。而目前部分地区氧化铝厂仍处于亏损状态，并且整体氧化铝市场现货紧张，氧化铝厂挺价惜售意愿较强。近期海外氧化铝的成交价也随着外盘铝价呈现震荡上行走势，对国内价格亦有所提振。短

期来看，我们认为在国内下游电解铝企业进口氧化铝的采购量增加，而国内现货供应偏紧的格局下，氧化铝价格有望震荡偏强运行，预计运行区间在 2300-2400 元/吨。

## 2、电解铝市场分析

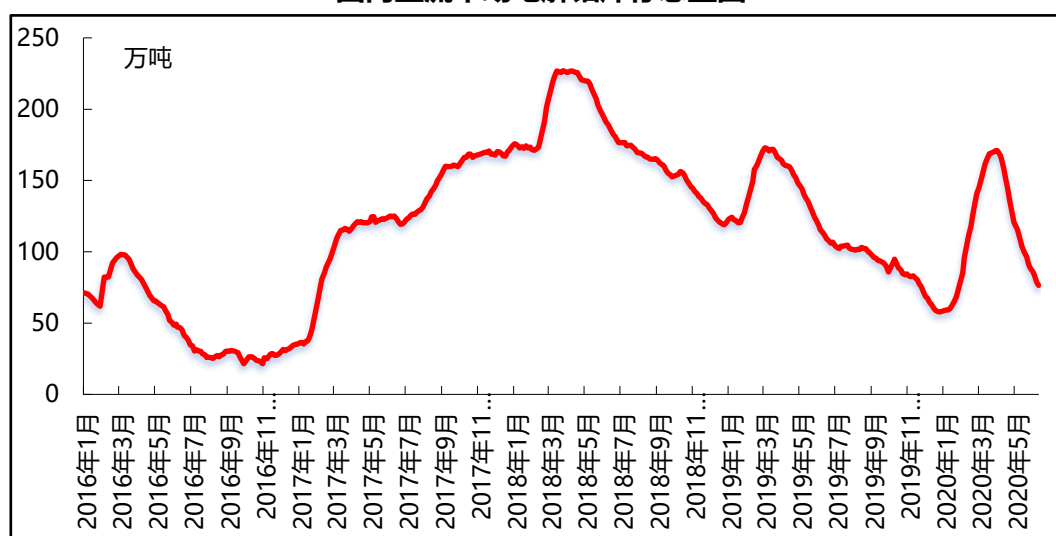
本周国内主流市场 A00 铝锭周均价

日期	上海	无锡	佛山	天津	沈阳	重庆	杭州	临沂	巩义	地区平 均价
6月8日	13670	13670	13700	13650	13640	13710	13690	13670	13620	13669
6月9日	13820	13820	13790	13750	13740	13860	13830	13770	13780	13796
6月10日	13800	13800	13770	13770	13760	13750	13820	13750	13730	13772
6月11日	13850	13850	13830	13800	13800	13755	13860	13780	13740	13807
6月12日	13790	13790	13800	13780	13770	13715	13820	13760	13700	13769
周均价	13786	13786	13778	13750	13742	13758	13804	13746	13714	
涨跌幅	2.56%	2.56%	2.36%	2.57%	2.54%	2.47%	2.49%	2.19%	2.42%	

数据来源：我的有色网

现货方面：截止 6 月 12 日，华东地区铝锭现货周均价为 13802 元/吨，周环比上涨 2.68%；华南地区铝锭现货周均价 13812 元/吨，周环比上涨 2.75%。华东市场，现货铝价由升水缩窄至贴水，持货商出货非常积极，中间商接货情绪较为一般，市场货源供应充裕，整体出多接少，某大户正常采购，但采购量少于上周。下游企业按需接货为主，因铝价大涨，畏高情绪明显，临近周末随着铝价下跌，有少量逢低备货意愿。华南市场，本周铝价现货升水较坚挺，沪粤两地价差维持在均价至 20 元/吨。市场流通货源充足，供应有所增加，市场接货情绪积极，需求较华东地区略强。

国内主流市场电解铝库存总量图



数据来源：我的有色网

现货库存：据我的有色网统计的 16 地铝锭库存情况来看，截止 6 月 11 日，中国主流地区总库存量为 76.4 万吨，较上周下降 7.3 万吨，同比下降 32.87%。本周库存持续去化，降幅较上周扩大。当前库存已降至历史较低水平，继续关注电解铝去库速度。

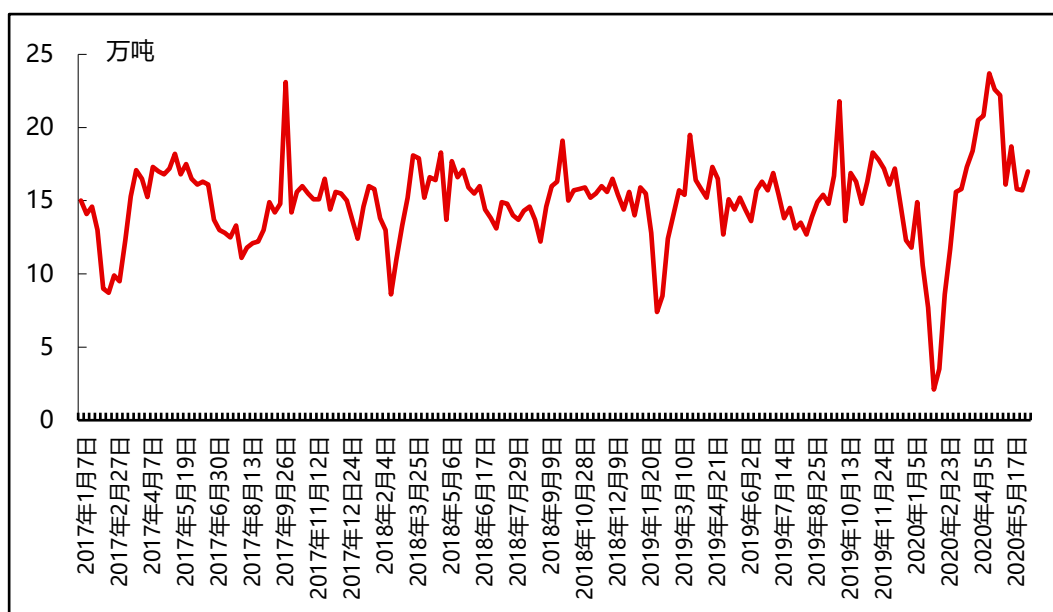
**全国主要市场电解铝库存统计 (20.6.4-20.6.11)**

地区	6月4日	6月11日	增减
上海	12	11.4	-0.6
无锡	30.2	26.6	-3.6
杭州	6.3	6.2	-0.1
湖州	2.2	2	-0.2
宁波	2	1.8	-0.2
济南	0	0	0
佛山	17.5	15.8	-1.7
海安	0.9	0.7	-0.2
天津	4.4	4.4	0
沈阳	0.1	0.1	0
巩义	4.2	4.4	0.2
郑州	0.5	0.2	-0.3
洛阳	0	0	0
重庆	0.8	0.6	-0.2
临沂	0.8	1	0.2
常州	1.8	1.2	-0.6
合计 (万吨)	83.7	76.4	-7.3

数据来源：我的有色网

据我的有色网统计：中国主要地区电解铝出库量 (2020/5/31-2020/6/7) 约 17 万吨，较上期数据增加 1.3 万吨，去年同期出库量为 13.6 万吨。分地区来看，巩义地区出库量增加最为明显；无锡、上海、重庆、常州地区出库量小幅增加；佛山地区出库量略有减少；杭州、天津、沈阳地区出库量维持平稳。

中国主要地区电解铝出库量走势图



数据来源：我的有色网

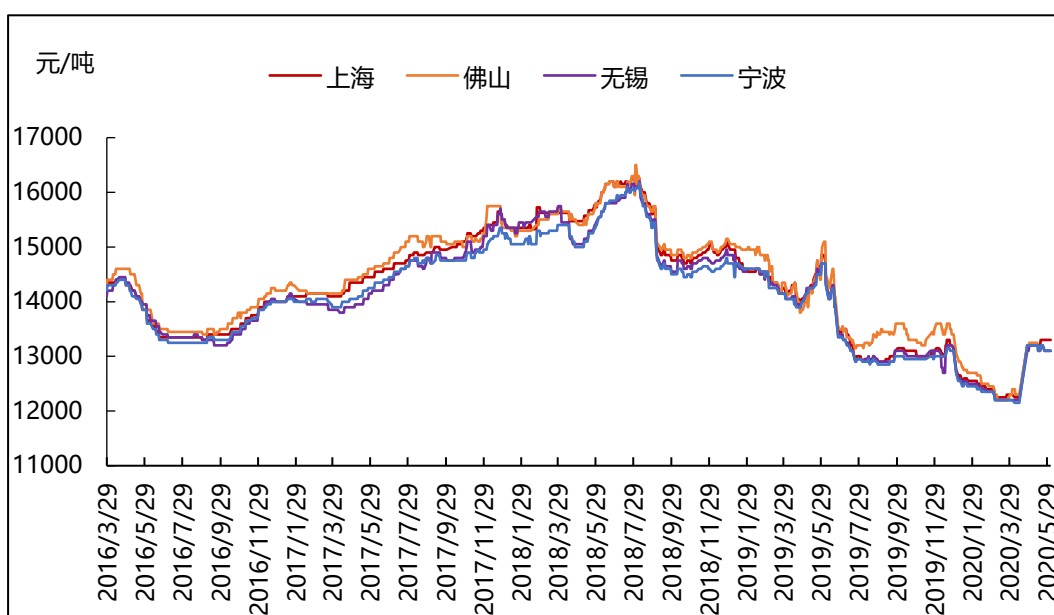
电解铝：本周铝价先扬后抑，前期涨幅回吐，短期铝价上行压力仍存。供应端来看，目前铝厂销售铝水盈利较好，铝水比例居高不下，铸锭量较少，叠加铝厂前期惜售情绪明显，铝锭市场库存仍在持续大幅去化。从需求端来看，下游大型企业订单部分地区出现小幅下滑，而中小型企业下滑比例略高，综合来看，整体表现相对稳定下滑幅度有限。虽然铝厂新投复产稳步进行，而且进口铝锭不断流入国内，但在国内旺盛需求及低库存的背景下，短期铝价仍将维持偏强震荡。

### 3、铝合金市场分析

#### 再生铝铸造合金锭市场分析

本周再生系铝合金锭国标 ADC12 部分地区均价表现平稳：广东地区均价 13200 元/吨，涨 100 元/吨；江苏市场均价 13200 元/吨，涨 100 元/吨；江西地区均价为 13100 元/吨，涨 100 元/吨；重庆市场均价 13100 元/吨，持平；沈阳市场均价 13200 元/吨，涨 100 元/吨。原铝现货价格震荡上行，废铝价格表现出抗跌性，但由于供应持续再增加，企业压价采购。下游压铸订单增长疲软，国内国标 ADC12 价格存在下跌风险。

### 全国主流地区国标 ADC12 价格

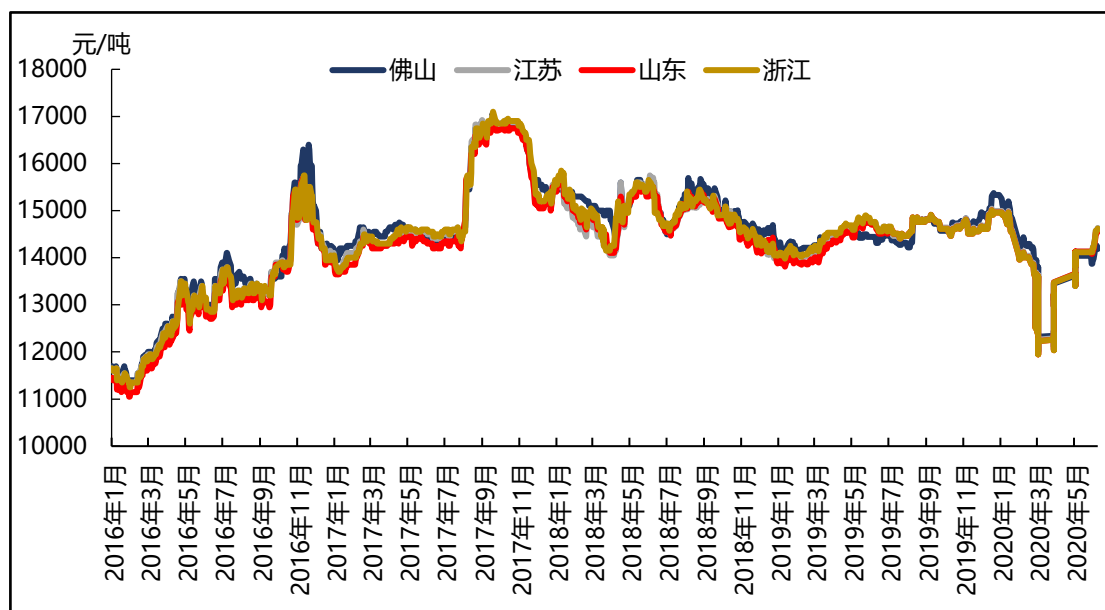


数据来源：我的有色网

### 原铝系铸造合金锭市场分析

本周原铝长江周均价为 13800 元/吨，较上周涨 356 元/吨，南储周均价为 14092 元/吨，较上周涨 318 元/吨。各地区铝合金锭 A356.2 价格情况：目前浙江地区均价为 14550 元/吨；江苏地区均价为 14560 元/吨；山东地区均价为 14510 元/吨；广东地区均价为 14225 元/吨。本周整体价格较上周涨 260-330。市场整体成交一般，持货商出货积极，中间商少量接货，下游刚需采购为主，少量备库。

全国主流地区 A356.2 铝合金锭价格走势



数据来源：我的有色网

## 4、废铝市场分析

### 废铝新料市场分析

本周铝价震荡上行，截止今日 A00 铝价是 13470 元/吨，环比周五上涨 10 元/吨。本周废铝新料市场成交表现较为火热，供应商积极出货，上游供应基本恢复，废铝新料市场一系废铝新料今日价格为 11550 元/吨，环比上周五上涨 50 元/吨。干净割胶铝线今日价格为 11800 元/吨，环比上周五持平。6063 新料白料今日价格为 11550 元/吨，环比上周五上涨 50 元/吨。

### 国内主流废铝新料价格



数据来源：我的有色网

### 废铝旧料市场分析

本周废铝旧料市场成交表现较差，主要是因为铝价支撑，生铝价格坚挺，再加合金锭厂受到进口铝锭冲击，逐步减产，谨慎采购。本周各地区废铝旧料市场干净汽车轮毂价格今日价格为 11100 元/吨，环比上周五持平。破碎生铝价格今日价格为 10100 元/吨，环比上周五上涨 100 元/吨。型材喷涂料今日价格为 10600 元/吨，环比上周五持平。易拉罐今日价格为 8700 元/吨，环比上周五持平。

### 国内主流废铝新料价格



数据来源：我的有色网

成交方面：据我的有色网调研，废铝市场整体成交整体表现一般，货源供应恢复，废铝新料方面，市场卖方积极出货，下游询价积极，按需采购，市场成交表现较好。废铝旧料方面，整体市场成交乏力，国内合金锭厂受到进口合金锭冲击，实际成交价格走弱，贸易进口合金锭比自己生产合金锭更有优势，生铝类废铝需求大幅减少。预计下周旧料价格震荡偏弱为主。

## 5、铝棒市场分析

本周原铝价格延续震荡上行走势，临近周末，现货铝价基本徘徊在 13800 元/吨左右。而本周国内消费地区加工费仍有调价变动，部分地区价格区间震荡波动。具体情况，截止本周五，我的有色网对于国内主流地区铝棒加工费：佛山 350~480 元/吨；无锡 420~510 元/吨；包头 180~230 元/吨；巩义 400~450 元/吨；临沂 390~420 元/吨；南昌 350~390 元/吨；兰州 250~270 元/吨，成都 380~420 元/吨。

**全国主流地区6063铝棒加工费明细 (规格: φ90-φ178 单位: 元/吨)**

	佛山	无锡	巩义	包头	临沂	南昌
6月8日	350~550	420~530	400~450	180~230	390~420	460~500
6月9日	350~530	420~530	400~450	180~230	390~420	410~450
6月10日	350~530	420~530	400~450	180~230	390~420	360~400
6月11日	350~500	420~510	400~450	180~230	390~420	350~390
6月12日	350~480	420~510	400~450	180~230	390~420	350~390

数据来源：我的有色网

通过下表统计数据，我们可以看到，本周主流消费地区的铝棒加工费仍在不断调整变动。具体来看：佛山本周当地加工费相对于周初价格稍有所下调，本周五主流报价相较于周初每吨下调了 70 元/吨。规格价差方面，据了解，本周佛山市场大小棒价差维持在 130 元/吨左右，通过我的有色网数据统计，当前直径 90MM 规格货源主流报价运行于 480-550 元/吨，直径 100MM 规格货源主流报价运行于 470-530 元/吨，直径 120/152/178MM 规格货源主流报价运行于 350-500 元/吨。

无锡市场，本周当地加工费呈现上涨趋势，本周五主流报价相较于周初变化不大，稍有所下调。规格价差方面，据悉，本周无锡市场大小棒价差有所放宽，大致在 90 元/吨左右，而据我的有色网数据统计，当前直径 90 规格货源主流报价在 510-530 元/吨左右，直径 120/127/152/178MM 规格货源主流报价在 420-470 元/吨。

南昌市场，本周南昌市场铝棒加工费有所下调，本周五主流报价相较于周初下调了 110 元/吨左右。大小棒价差约 40 元/吨。据我的有色网了解，目前直径 90MM 货源



主流报价集中在 390-500 元/吨左右，直径 120/152/178MM 货源主流报价维持在 350-480 元/吨左右。

成交情况，铝锭基价本周涨幅比较明显，临近周末稍有回调。各地加工费都有不同程度的下调，市场交投整体依旧不佳，临近周末有些许备货迹象，刚需逢低采购为主。市场消费具体来看，佛山地区加工费本周呈下调趋势，相对于上周价格下调比较明显。当地下游询价意愿转弱，持货商报价积极，加工费下调。成交偏弱。华东地区持货商仍是以出货为主，下游拿货意愿稍有下降，本周加工费变动不大。南昌地区当前货源正常，当地现货库存低，下游消费需求较之前有所下降，加工费交之前已经下调近百元，市场成交一般。

**全国六地 6063 铝棒库存表 (单位: 万吨)**

	佛山	无锡	南昌	常州	湖州	成都	合计
6月4日	4.05	1.15	0.5	0.65	1.0	0.45	7.8
6月11日	4.05	1.0	0.7	0.9	1.0	0.45	8.1
变化量	-	-0.15	+0.2	+0.25	-	-	+0.3

数据来源：我的有色网

库存方面，截止本周，我的有色网对于国内六地铝棒现货显性库存总量统计为 8.1 万吨，周度总库存比上周增加 0.3 万吨。从数据来看，南昌、常州地区不同程度有所增量，无锡稍有下降，佛山、湖州、成都不变。

## 三、热点新闻

### 1、本周宏观要闻

**欧洲消费持续下降加大经济复苏难度 低通胀可能促使欧洲央行扩大宽松** 疫情促使欧洲经济面临失去大量消费者的风险。欧洲家庭已经将数千亿欧元的资金存入银行账户，几乎没有迹象表明人们准备大肆消费。这加大了欧洲经济复苏的风险，因为国内需求的推动力不够强劲。

**空港经济受青睐 贵州双龙签约 33 个项目总投资额超 355 亿元** 中新网贵阳 6 月 12 日电 (记者 张伟)贵州双龙航空港经济区空港经济发展推介会 12 日在贵阳举行。活动现场集中签约招商引资重点项目 33 个，其中 500 强企业项目 7 个以及行业龙头企业项目

13 个，总投资额达 355.08 亿元(人民币，下同)。

**4 月全球央行购金力度同比有所下降** 上证报中国证券网讯(记者范子萌)世界黄金协会近日发布数据显示，截至 2020 年 4 月，全球官方黄金储备共计 34891.5 吨。其中，欧元区(包括欧洲央行)共计 10773.9 吨，占其外汇总储备的 59.8%。5 月末中国央行黄金储备数据为 6264 万盎司，即 1948.3 吨，与 4 月末持平。

**在岸人民币对美元汇率开盘小幅上涨** 上证报中国证券网讯(记者范子萌)6 月 11 日，在岸人民币对美元汇率开盘上涨 75 个基点，升破 7.06 关口，与此同时，离岸人民币对美元拉升近 50 点。截至 9 点 35 分，在岸、离岸人民币对美元分别报 7.0565、7.0536。同日，人民币对美元中间价较上一交易日调升 95 个基点，报 7.0608。

**在岸人民币对美元汇率开盘上涨逾 150 点** 上证报中国证券网讯(记者范子萌)6 月 10 日，在岸人民币对美元汇率开盘拉升逾 150 点，升破 7.08 关口。与此同时，离岸人民币对美元上涨逾 60 点，逼近 7.07 关口。截至 10 点 36 分，在岸、离岸人民币对美元分别报 7.0725、7.0701。同日，人民币对美元中间价较上一交易日调升 8 个基点，报 7.0703。

**央行：一季度银行账户数量增速放缓 非现金支付业务量小幅下降** 中证网讯(记者彭扬)央行网站消息，中国人民银行 9 日发布 2020 年第一季度支付体系运行总体情况。2020 年第一季度支付业务统计数据显示，受新冠肺炎疫情影响，银行账户数量增速放缓，非现金支付业务量小幅下降，支付清算系统业务量相对稳定，全国支付体系运行总体平稳。银行账户方面，银行账户数量增速放缓。

**央行开展 600 亿元逆回购操作** 上证报中国证券网讯人民银行 6 月 9 日公告称，为维护银行体系流动性合理充裕，今日央行以利率招标方式开展了 600 亿元逆回购操作，中标量为 600 亿元，期限为 7 天，利率为 2.2%，持平上次。鉴于今日无逆回购到期，人民银行实现净投放 600 亿元。昨日，上海银行间同业拆放利率多数上行。

**美联储调整主街贷款计划** 美联储周一扩大了主街贷款计划，将最低贷款额降低至 25 万美元，上限提升至 3 亿美元。美联储还给予借款人五年还款时间，前两年无需还款，且提前还款也没有罚金。主街贷款计划是美国联邦政府史无前例的刺激计划的一部分，2017 年美国普查局的企业调查显示，3.8 万家企业可以适用这个贷款计划，这些企业雇员数总计约 3,020 万人。

**在岸人民币对美元汇率开盘小幅上涨** 上证报中国证券网讯(记者范子萌)6 月 8 日，

在岸人民币对美元汇率开盘小幅上涨逾 50 点，报 7.0810，与此同时，离岸人民币对美元有所回落，失守 7.08 关口。截至 9 点 35 分，在岸、离岸人民币对美元分别报 7.0881、7.0832。

**本周地方债计划发行量回升** 中证网讯（记者王舒嫫罗晗）数据显示，截至 6 月 8 日，本周已披露的地方债计划发行额共计 984.30 亿元，较上周实际发行额增加 112%。

## 2、本周行业新闻

**国家电投遵义项目第一批氧化铝正式下线** 国家电投遵义氧化铝项目经过前期一系列系统流程投产后，已于 6 月 10 日正式产出第一批氧化铝产品，至此，该公司氧化铝生产流程已全部打通。

**力拓将削减位于加拿大 Arvida 铝冶炼厂产量** 由于新冠疫情，力拓将关闭在 Jonquiere 的铝冶炼厂的 100 台预焙槽，涉及产量约 8000 吨，而且关闭的电解槽不会很快重新投运。

**俄铝开始新一代惰性阳极电解槽测试** 近日，俄铝宣布开始对一种惰性阳极的试点工业电解池进行测试，这种阳极具有改进的设计和创纪录的低碳排放。

**预计 2020 年哥伦比亚铝线进口同比增长 29.86%至 4127 吨** 预计 2020 年进口量将同比增长 29.86%达到 4,127 吨。

**邹自景：加快推进铝产业项目建设 着力延伸产业链条** 6 月 8 日，广元市委副书记、市长邹自景深入广元经济技术开发区调研铝产业项目建设情况，并主持召开铝产业发展领导小组会议。市委常委、副市长谢晓东参加会议。

**美国铝行业协会呼吁取消铝进口关税** 华盛顿 6 月 9 日消息，美国铝挤压材协会 (Aluminum Extruders Council, 简前 AEC)再次呼吁取消 232 条款中对进口铝征收的关税，称特朗普政府的关税政策加大了企业成本，对美国铝行业弊大于利。

**把铝充电轨铺在道路上，为行驶中的电动车充电！海德鲁为铝材开发新用途** 瑞典创新企业 Elonroad 公司正在关注汽车的未来，建造一条在电动汽车行驶时为其充电的道路。海德鲁公司正在为该项目制造关键的铝制电气回路。

**伊朗前两个月铝产量同比增长47%** 据伊朗矿业发展和革新组织数据显示,据伊朗历,本年前两个月(3月20日-5月19日)伊朗铝锭产量同比增长47%至60,677吨,去年同期为41,367吨。

**库存下行推动铝价走强 需注意供应压力** 后续建议可以关注需求恢复情况,库存变化,铝材加工费以及铝锭进口利润。

**伦敦金属交易所拟推出低碳铝交易平台** 伦敦金属交易所(London Metal Exchange)周五表示,正考虑提供一个交易平台,供消费者用来获得低碳铝供应,而低碳铝通常是由水力发电或其他形式的可再生能源所生产的。

。

## 四、总结与预测

**氧化铝:** 本周各主流地区氧化铝报价维稳运行。目前北方部分氧化铝厂仍处于亏损状态,并且晋豫地区氧化铝厂现货紧张,贸易商挺价惜售意愿较强。进口氧化铝方面,近期报价随着外盘铝价呈现震荡上行走势,对国内价格亦有所提振,市场看涨氛围较浓。短期来看,我们认为在国内下游电解铝企业进口氧化铝的采购量增加,而国内现货供应偏紧的格局下,氧化铝价格有望震荡偏强运行。

**电解铝:** 本周国内现货铝价呈现震荡走势,现货升水稳定在百元附近,市场成交较为一般。从调研来看,下游企业订单出现下滑,大型企业订单表现相对稳定,中小型企业订单逐步出现下滑,但下滑幅度有限。直至6月中旬,下游企业仍能够维持之前订单生产需求,但新增订单速度减缓。电解铝库存去库延续,但从周度数据来看,去库明显缩窄。由于铝价处于高位,冶炼厂利润丰厚,使得电解铝厂投、复产意愿强烈,后期供应压力逐渐增加,但短期产能供应实际增量有限。短期来看,铝价维持震荡运行,逼仓风险仍存。

## » 免责声明 DISCLAIMER

本研究报告仅供上海钢联电子商务股份有限公司及“我的有色网”客户使用，我的有色网铝研究团队不会因接收人收到本报告而视其为该公司的当然客户。

本研究报告由我的有色网铝研究团队制作，是基于研究团队认为可靠的且目前已公开的信息撰写，我们力求但不保证该信息的准确性和完整性，客户也不应该认为该信息是准确和完整的。同时，本团队不保证文中观点或陈述不会发生任何变更，在不同时期，本团队可发出与本报告所载资料、意见及推测不一致的报告。

我的有色网铝研究团队会适时更新我们的研究，但可能会因某些规定而无法做到，在任何情况下，本报告中的信息或所表述的意见并不构成对任何人的投资建议，也没有考虑到个别客户特殊的投资目标、财务状况或需求。客户应考虑本报告中的任何意见或建议是否符合其特定状况，若有必要应寻求专家意见，本公司及雇员不对使用本报告而引致的任何直接或者间接损失负任何责任。

本报告所载的资料、工具、意见及推测只提供给客户作参考之用，并非作为或被视为出售或购买证券或其他投资标的的邀请或向人作出邀请。

本报告涉及期货、期权及其它衍生工具的交易，因其包括重大的市场风险，因此并不适合所有投资者。在任何情况下，本团队不对任何人因使用本报告中的任何内容所引致的任何损失负任何责任，投资者需自行承担风险。

本报告版权归我的有色网铝研究团队所有，未获得我的有色网铝研究团队事先书面授权，任何人不得对本报告进行任何形式的发布、复制或出版作任何用途，合法取得本报告的途径为本公司网站及本公司授权的渠道。



编辑指导：李旬 021-26093260

研究团队：朴健 王新春 陆俊杰  
方艺静 谭昌旭 吕建荣 朱友文  
张江帆

公众号



手机APP



网页

