



 我的有色
Mymetal.net

周报

铝产业周度报告

2020. 7. 17

第 27 期

总第 290 期

Mymetal Aluminum Report

上海钢联电子商务股份有限公司 发布

本周要点

HIGHLIGHTS

日期/地区	上海	无锡	佛山	长江	南储	沪对粤升贴水
7月13日	15390	15420	15090	15330	15100	+300
7月14日	14880	14890	14790	14890	14800	+90
7月15日	14820	14840	14750	14820	14760	+70
7月16日	14520	14520	14460	14520	14470	+60
7月17日	14360	14370	14290	14360	14300	+70

数据来源：钢联数据

宏观

国家发改委：预计下半年 CPI 涨幅趋缓

市场情况

本周沪粤两地现货价差持续倒挂，周初两地价格扩大至 300 元/吨，临近周末两地价格有所缩窄至 70 元/吨。现货成交方面，周初期铝大幅拉涨，现货铝价随之攀升，市场询报积极，但实际成交有限。

行业要闻

中国 6 月铝产量增加，日产量触及纪录高位

总结与预测

氧化铝：本周各主流地区氧化铝报价小幅上涨。近期铝价弱势回调，但电解铝企业整体盈利情况较为可观，短期电解铝产能的新增及复产积极性较高，后期对原料端的需求呈增长趋势。虽然目前有氧化铝产能的新增及复产，但仍有部分氧化铝厂处于减停产状态，整体市场现货偏紧，厂家出货意愿一般，预计对后市氧化铝现货价格有所提振。目前整体市场现货成交有所好转，贸易商询价积极，持货商维持观望较多。短期来看，国内外氧化铝价格呈小幅上涨趋势，市场看涨氛围较浓，预计国内氧化铝价格维持震荡偏强走势，预计运行区间在 2450-2700 元/吨。

电解铝：本周铝价经历了大起大落，前期铝价大幅攀升，主要受到宏观面以及资金面强力推动。随着铝价持续高位震荡，电解铝产量将逐渐释放，后期供应压力相对明显。下游订单表现不足，需求相对清淡，季节性淡季迹象逐渐显现，加之受到进口铝锭冲击，铝锭社会库存出现小幅增加。短期来看，铝价继续下跌空间有限，震荡企稳概率大。

目 录

CONTENT

一、上游市场及辅料市场分析	3
1、进口铝土矿市场评述	3
2、国内铝土矿市场评述	4
3、国内预焙阳极市场评述	5
二、现货市场分析	5
1、氧化铝市场分析	6
2、电解铝市场分析	7
3、铝合金市场分析	8
4、废铝市场分析	12
5、铝棒市场分析	14
三、热点新闻	16
1、本周宏观要闻	16
2、本周行业新闻	18
四、总结与预测	17

一、上游市场及辅料市场分析

1、进口铝土矿市场评述

本周进口铝土矿价格维稳，其中几内亚 AL: 44-45%，SI: 3-4%，CIF:41-45 美元/吨；澳洲一水 AL:51-53%，Si:10-11%，CIF:41-42 美元/吨；澳洲三水 AL:48-50%，Si:8-10%，CIF:39-41 美元/吨；印尼 AL:47-49%，Si:5-8%，CIF:40-42（美元/吨）。

中国主要港口进口铝土矿库存

港口	7月10日	7月17日	增减
董家口港	268	272	4
黄岛前湾港	245	243	-2
烟台港	1075	1090	15
龙口港	410	430	20
日照港	87	85	-2
连云港	25	30.5	5.5
钦州港	0	0	-
曹妃甸	181	190	9
防城港	55	51	-4
威海港	12	15	3
莱州港	210	206	-4
总和	2568	2612.5	44.5

数据来源：钢联数据

本周波罗的海航运指数

日期	波罗的海干散货运价指数 (BDI)	涨跌
2020年7月10日	1,810.00	-
2020年7月13日	1,792.00	-18
2020年7月14日	1,742.00	-50
2020年7月15日	1,696.00	-46
2020年7月16日	1,699.00	3

数据来源：克拉克松

本周新加坡船舶燃油行情

	IFO380 (重油)		IFO180 (重油)		MDO (轻油)	
	当日价格	涨跌	当日价格	涨跌	当日价格	涨跌
	(\$/MT)	(\$/MT)	(\$/MT)	(\$/MT)	(\$/MT)	(\$/MT)
7月10日	270	-3	384.75	-	333.75	-0.25
7月13日	255.75	-14.25	384.75	-	334	0.25
7月14日	264	8.25	384.75	-	328	-6
7月15日	265	1	384.75	-	330	2
7月16日	267	2	384.75	-	335.5	5.5

数据来源：克拉克松

本周海运指数呈现下降走势，具体体现在 BCI(好望角船型运价指数)的大幅回落，这是自上月末以来海运指数第一次回调，据了解，由于前期海运市场需求突然增长，导致运力需求集中释放，运价上涨，目前中国干散货船只有 99 条船只等待靠泊。进口铝土矿方面，由于目前进口铝土矿消费需求并不理想，部分贸易商低报价以寻求成交，但是随着氧化铝厂复产的推进，技改生产线的渐渐复产，预计进口矿的需求会逐渐复苏。目前需要警惕的点是期铝价格目前有所回落，电解铝厂的利润可能会因为期铝价格的下跌和纯碱等原料的上涨而被压缩，进而引发电解铝厂的减产，导致目前氧化铝的供需情况逆转。

2、国内铝土矿市场评述

阳泉市场 A/S:4.5 报价 365 元/吨；百色市场 Al:60-65%，Si:9-11%报价 280 元/吨（不含税价格）；贵阳 Al:60-65%，Si:9-11%报价 290 元/吨（不含税价格）；三门峡 Al:55-60%，Si:12-13%报价 300 元/吨（不含税价格）。

本周国产矿整体维持稳定，山西阳泉地区经过一轮上调价格之后目前价格维持稳定，现报 360-380 元/吨，河南国产矿价格维持稳定。河南山西价差 60-80 元/吨，而河南至山西的运费价格大约在 50-70 元左右，刚好在跨区销售的超额利润边缘，故跨区销售的活动不多，因此对于河南铝土矿价格的带动也难成动力。另外，目前南方地区雨水量过多，可能会对南方铝土矿的供应带来影响，但是据了解，雨季暂时并未对铝土矿的开采和运输造成影响，南方铝土矿到厂价格本周持稳。

国产矿价格表 (分月度)

地区	品位	价格 (单位: 元/吨)
----	----	--------------

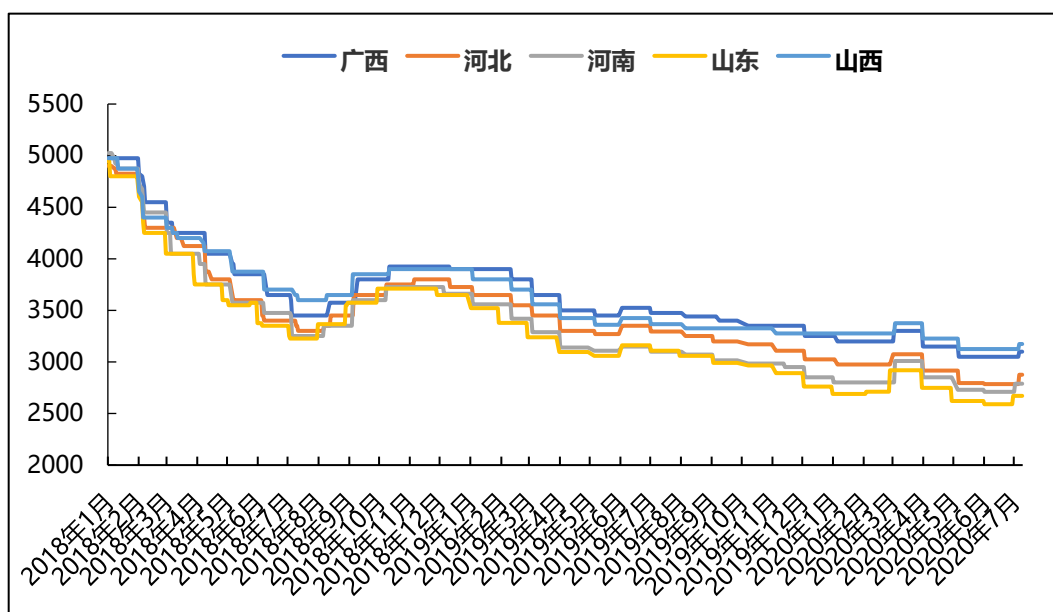
		9月	10月	11月	12月	1月	2月	3月	4月	5月	6月
山西	A/S: 4.5	400-440	410-450	420-460	420-460	430-470	440-480	430-470	330-370	270-310	270-310
	A/S: 5.0	450-500	460-510	460-510	460-510	460-510	470-520	450-500	350-390	290-330	290-330
	A/S: 5.5	490-520	500-530	500-530	500-530	500-530	500-530	490-520	370-410	310-350	310-350
	A/S: 6.0	530-570	540-580	540-580	540-580	540-580	540-580	520-560	390-430	330-370	330-370
河南	A/S: 4.5	400-440	410-450	410-450	410-450	420-460	430-470	410-450	430-470	280-320	280-320
	A/S: 5.0	450-490	460-500	460-500	460-500	460-500	470-510	450-490	470-510	300-340	300-340
广西	A/S: 7.0	290-300	290-300	290-300	290-300	290-300	290-300	280-290	280-300	280-300	280-300
贵州	A/S: 6.0	310-330	310-330	310-330	310-330	310-330	310-330	300-320	280-300	280-300	280-300

数据来源：我的有色网

3、国内预焙阳极市场评述

本周预焙阳极价格部分地区持稳，各地区预焙阳极价格如下：山东地区预焙阳极出厂价格 2580-2760 元/吨；河南地区预焙阳极价格 2610-2970 元/吨；西北地区预焙阳极价格 3100-3250 元/吨；东北地区预焙阳极价格 2710-3010 元/吨。上游市场石油焦价格继续推涨，主流均价在 1254-1337 元/吨，较上周上涨 110 元/吨，下游接货依旧比较积极，炼厂出货较好，价格继续攀升。受石油焦价格上涨支撑，本周主流地区煅烧焦价格上涨 100 元/吨，普货均价在 1500-1600 元/吨。改质沥青本周价格持稳运行，主流地区均价 2350-2550 元/吨。

2018年-2020年7月主流地区预焙阳极月度价格统计



二、现货市场分析

1、氧化铝市场分析

本周主流地区氧化铝价格

日期	地区	规格	最低价	最高价	周涨跌	备注
7月13日-7月17日	山西	A0-1	2480	2520	+40	-
	山东	A0-1	2470	2510	+40	-
	河南	A0-1	2480	2520	+40	-
	广西	A0-1	2460	2500	+100	-
	贵州	A0-1	2460	2500	+80	-
	连云港	A0-1	2400	2440	+100	港口自提
	西澳 FOB	A0-1	282	286	+14	美元/吨

数据来源：我的有色网

本周各地区市场氧化铝价格出现小幅上涨。近期海内外现货报价呈上涨趋势，市场看涨氛围较浓。北方市场报价 2450-2550 元/吨，南方市场报价达到 2400-2500 元/吨。从区域上看，山西氧化铝成交价格为 2480-2520 元/吨，河南地区报价 2480~2520 元/吨，山东地区报价 2470~2510 元/吨，广西地区 2460~2500 元/吨，贵州地区 2460~2500 元/吨。进口氧化铝方面，氧化铝 FOB 澳洲报价为 282-286 美元/吨，连云港氧化铝成交价格报价 2400-2440 元/吨。

港口库存：本周港口库存小幅减少，港口总计 79.4 万吨，较上周下跌 5.4 万吨。由于部分电解铝厂将需求转至港口低价现货，所以港口提货增加，库存出现小幅下降。

中国主要港口氧化铝库存统计

	7月10日	7月17日	
连云港	12.6	12	-0.6
青岛港	33	35	+2
鲅鱼圈	27	23	-4
盘锦港	7	5	-2
锦州港	0.7	0	-0.7
钦州港	0.9	0.8	-0.1
防城港	0	0	-
龙口港	0	0	-
日照港	3.6	3.6	-

曹妃甸	0	0	-
合计	84.8	79.4	-5.4

单位：万吨

数据来源：我的有色网

产能产量方面：1、中国铝业公告：受市场环境影 响，结合公司实际情况，7月2日起对中铝山西新材料有限公司、山西华兴铝业有限公司共三条氧化铝生产线实施弹性生产，涉及氧化铝产能约180万吨。2、重庆水江氧化铝项目已复产，运行产能60万吨/年。3、国家电投山西铝业目前已恢复满产，运行产能240万吨/年。4、河南义翔铝业公司目前已恢复满产，运行产能45万吨/年。

长单方面：截至6月30日，2020年6月上期所三月期铝结算价加权平均值为13303元/吨，以18.5%作价6月份氧化铝长单价格为2461.1元/吨，较5月份长单比例价上涨125.3元/吨。

2、电解铝市场分析

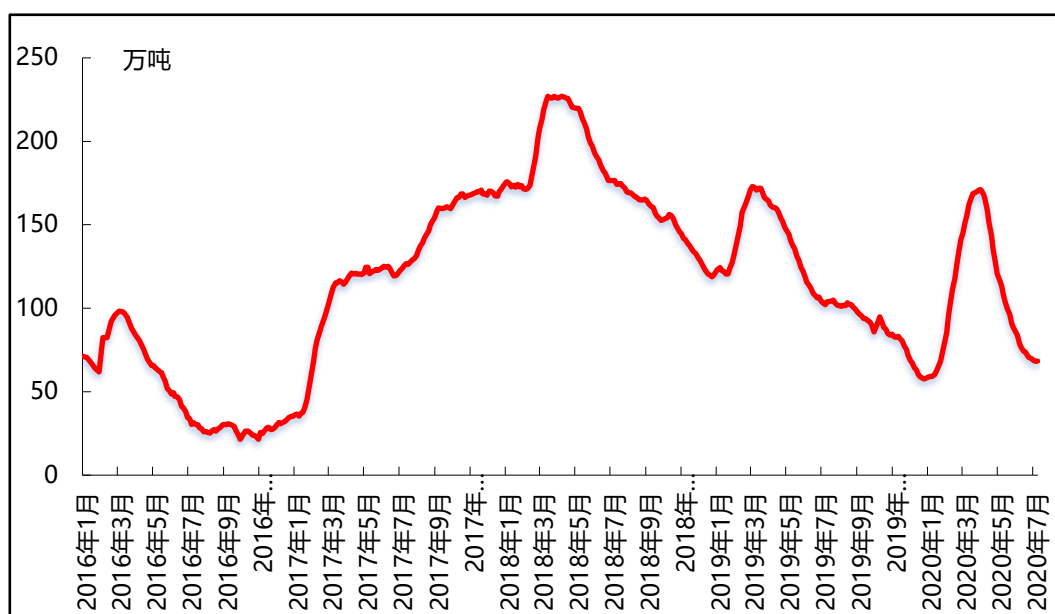
本周国内主流市场 A00 铝锭周均价

日期	上海	无锡	佛山	天津	沈阳	重庆	杭州	临沂	巩义	地区平 均价
7月13日	15390	15420	15090	15270	15260	15150	15400	15270	15220	15163
7月14日	14880	14890	14790	14830	14820	14800	14910	14870	14730	14836
7月15日	14820	14840	14750	14750	14750	14760	14820	14770	14660	14769
7月16日	14520	14520	14460	14470	14450	14440	14540	14520	14360	14476
7月17日	14360	14370	14290	14320	14300	14270	14380	14380	14260	14326
周均价	14794	14808	14676	14728	14716	14684	14810	14762	14646	
涨跌幅	+2.14%	+2.14%	+1.54%	+2.07%	+2.11%	+2.11%	+2.12%	+2.24%	+2.12%	

数据来源：我的有色网

现货方面：截止7月17日，华东地区铝锭现货周均价为14794元/吨，周环比上涨2.14%；华南地区铝锭现货周均价14676元/吨，周环比上涨1.54%。本周沪粤两地现货价差持续倒挂，周初两地价格扩大至300元/吨，临近周末两地价格有所缩窄至70元/吨。现货成交方面，周初期铝大幅拉涨，现货铝价随之攀升，市场询报积极，但实际成交有限。下游畏高情绪浓重，补货意愿不强。周中铝价开始逐步回落，持货商虽有下调价格出货，但市场观望情绪渐起，成交量有限。临近周末，由于铝价较周初大幅回落近千元，加之市场有备货需求，成交好于前几日，表现尚可。

国内主流市场电解铝库存总量图



数据来源：我的有色网

现货库存：据我的有色网统计的 16 地铝锭库存情况来看，截止 7 月 16 日，中国主流地区总库存量为 69.7 万吨，较上周增加 1.4 万吨，同比下降 32.98%。本周国电解铝库存小幅增加，但电解铝库存累库现象并不明显。下半年随着国内产能产量的增加，需要关注需求端的变化。

全国主要市场电解铝库存统计 (20.7.9-20.7.16)

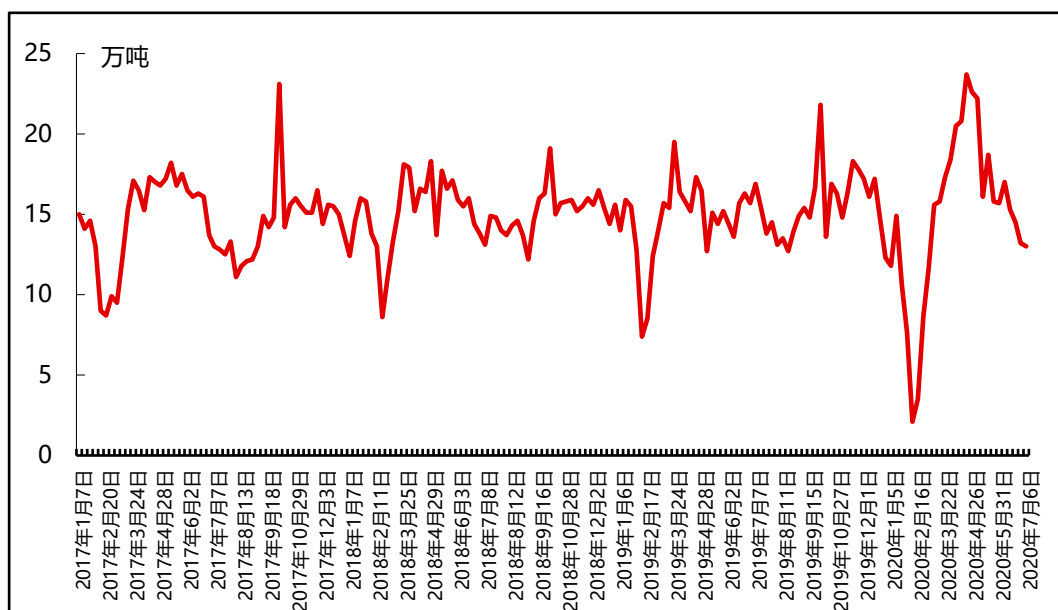
地区	7月9日	7月16日	增减
上海	10.6	10.9	0.3
无锡	20.4	20.7	0.3
杭州	6.3	6.2	-0.1
湖州	1	1.2	0.2
宁波	1.9	2	0.1
济南	0	0	0
佛山	16.8	17.2	0.4
海安	0.6	0.7	0.1
天津	4.2	4.3	0.1
沈阳	0.1	0.1	0
巩义	4.4	4.6	0.2

郑州	0.1	0.1	0
洛阳	0.1	0.2	0.1
重庆	0.5	0.5	0
临沂	0.6	0.5	-0.1
常州	0.7	0.5	-0.2
合计 (万吨)	68.3	69.7	1.4

数据来源：我的有色网

据我的有色网统计：中国主要地区电解铝出库量（2020/7/5-2020/7/12）约 12.7 万吨，较上期数据减少 0.3 万吨，去年同期出库量为 15.4 万吨。分地区来看，杭州、巩义、重庆、常州地区出库量小幅增加；无锡、佛山、常州地区出库量减少明显；上海、天津、沈阳地区出库量维持平稳。

中国主要地区电解铝出库量走势图



数据来源：我的有色网

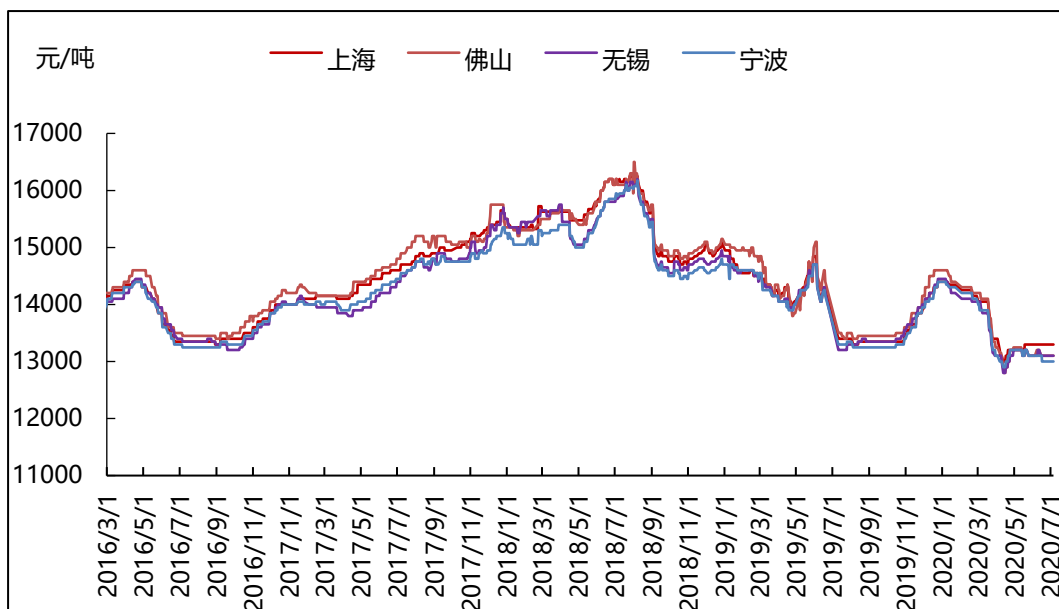
3、铝合金市场分析

再生铝铸造合金锭市场分析

本周再生系铝合金锭国标 ADC12 部分地区均价保持平稳：广东地区均价 13100 元/吨，持平；江苏市场均价 13100 元/吨，持平；江西地区均价为 13100 元/吨，涨 100 元/吨；重庆市场均价 13200 元/吨，涨 100 元/吨；沈阳市场均价 13100 元/

吨，持平。原铝现货价格急涨急跌，原料废铝本周以跌为主，再生铝合金价格同样走出先涨后跌行情。受海外货源及国内气氛影响，进口国标 ADC12 价格企稳小幅上扬。鉴于进口铝锭逐步受到下游的询价，成交相对顺利，国内企业逐步关停炉子并参与至进口贸易环节中。

全国主流地区国标 ADC12 价格

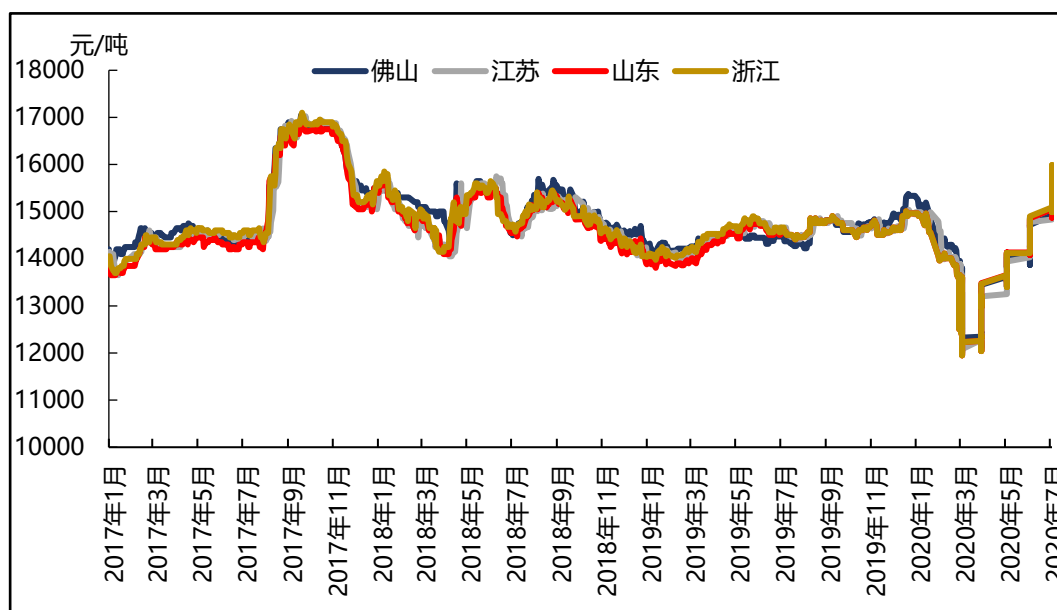


数据来源：我的有色网

原铝系铸造合金锭市场分析

本周原铝长江周均价为 14784 元/吨，较上周涨 308 元/吨，南储周均价为 14686 元/吨，较上周涨 240 元/吨。各地区铝合金锭 A356.2 价格情况：目前浙江地区均价为 15476 元/吨；江苏地区均价为 15424 元/吨；山东地区均价为 15285 元/吨；广东地区均价为 15251 元/吨。本周原铝价格急涨急跌，最终以下跌结束单周行情。A356.2 整体价格较上周涨 250-350。市场整体成交清淡，持货商出货积极性较高，中间商接货意愿不强、观望为主，下游仍以接单采购为主。

全国主流地区 A356.2 铝合金锭价格走势



数据来源：我的有色网

4、废铝市场分析

废铝新料市场分析

本周铝价震荡上行，截止今日 A00 铝价是 14360 元/吨，环比周五下跌 370 元/吨。本周废铝新料市场成交一般，本周铝价大涨大跌，市场价格混乱，下游积极询价，具体成交情况一般。废铝新料市场一系废铝新料今日价格为 12200 元/吨，环比上周五上涨 100 元/吨。干净割胶铝线今日价格为 12500 元/吨，环比上周五下跌 100 元/吨。6063 新料白料今日价格为 12100 元/吨，环比上周五上涨 100 元/吨。

国内主流废铝新料价格

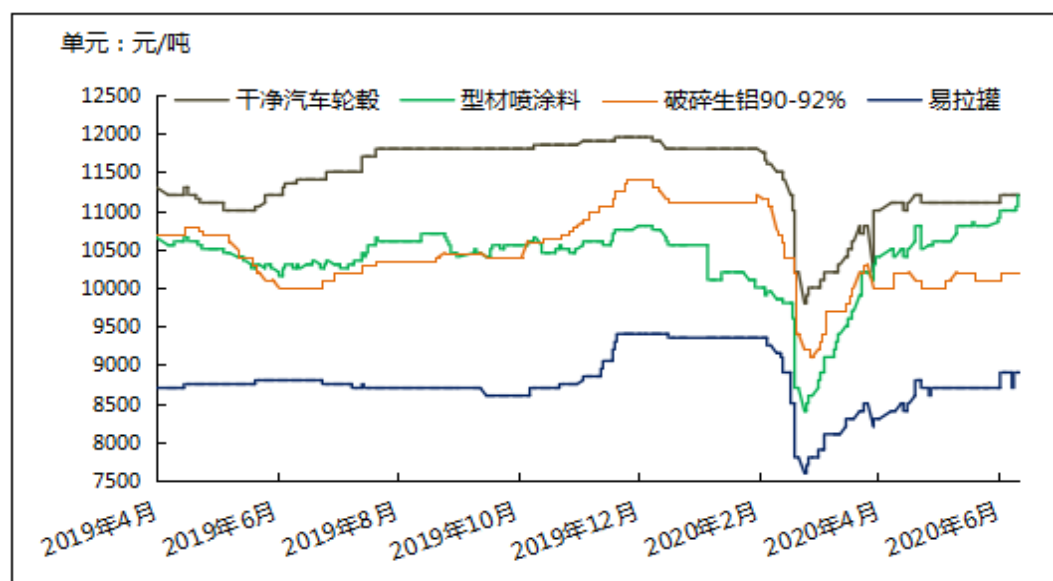


数据来源：我的有色网

废铝旧料市场分析

本周废铝旧料市场成交表现一般，合金锭厂受进口合金锭冲击，订单乏力，采购量较上周无明显变化。本周各地区废铝旧料市场干净汽车轮毂价格今日价格为11400元/吨，环比上周五上涨200元/吨。破碎生铝价格今日价格为10300元/吨，环比上周五上涨100元/吨。型材喷涂料今日价格为11100元/吨，环比上周五下跌100元/吨。易拉罐今日价格为8900元/吨，环比上周五持平。

国内主流废铝新料价格



数据来源：我的有色网

成交方面：据我的有色网调研，废铝市场整体成交表现一般，6月，7月供应商积极出货，生产厂积极采购，废铝库存已经逐步从供应商转移到生产厂。本周铝价波动剧烈，生产厂畏高谨慎采购，询价为主。废铝新料方面，本周新料价格跟涨铝价乏力，生产厂商观望为主，看跌情绪较重。废铝旧料方面，整体市场成交乏力，国内合金锭厂受到进口合金锭冲击，实际成交价格走弱，贸易进口合金锭比自己生产合金锭更有优势，生铝类废铝需求大幅减少。预计下周旧料价格震荡为主。

5、铝棒市场分析

本周原铝价格延续震荡上行走势，临近周末，现货铝价基本徘徊在 14300-14400 元/吨左右。而本周国内消费地区加工费调价变动明显，部分地区价格区间震荡波动。具体情况，截止本周五，我的有色网对于国内主流地区铝棒加工费：佛山 400~480 元/吨；无锡 200~300 元/吨；包头 50-90 元/吨；巩义 300~340 元/吨；临沂 280~320 元/吨；南昌 270~370 元/吨；兰州 230~270 元/吨，成都 300~360 元/吨。

全国主流地区 6063 铝棒加工费明细 (规格：φ90-φ178 单位：元/吨)

	佛山	无锡	巩义	包头	临沂	南昌
7月13日	300~400	200~300	300~340	50-90	280~320	210~260
7月14日	330~430	230~330	300~340	50-90	280~320	230~280
7月15日	330~430	200~300	300~340	50-90	280~320	230~280
7月16日	350~450	220~320	300~340	50-90	280~320	250~300
7月17日	400~480	200~300	300~340	50-90	280~320	270~370

数据来源：我的有色网

通过上表统计数据，我们可以看到，本周主流消费地区的铝棒加工费震荡变动调整明显。具体来看：佛山本周当地加工费频频调价变动。相对于周初价格大小棒价格调整不一，价格受铝价大幅变动影响调整明显。规格价差方面，据了解，本周佛山市场大小棒价差维持在 80~100 元/吨左右，通过我的有色网数据统计，当前直径 90MM/100MM 规格货源主流报价运行于 400~480 元/吨，直径 120/152/178MM 规格货源主流报价运行于 300~400 元/吨。周度环比方面，对比上周上调了 4%；对比去年同期，高于去年同期 0.8%，幅度收窄。

无锡市场，本周当地加工费调整变动幅度较大。规格价差方面，本周无锡市场大小棒价差大致在 100 元/吨左右，而据我的有色网数据统计，当前直径 90 规格货源主流报价 300-350 元/吨左右，直径 120/127/152/178MM 规格货源主流报价在 200-230

元/吨。周度环比方面,本周周度平均报价相较于上周环比下跌 27.69%;年度同比方面,本周周度平均报价对比去年同期同比下降 27.77%。

南昌市场,本周南昌市场铝棒加工费价格上行调整为主,本周五主流报价相较于周初小棒价格上调了 60-100 元/吨左右。规格价差方面,据了解,当地大小棒价差拉升,价差由周初 50 元/吨到 100 元/吨。据我的有色网了解,目前直径 90MM 货源主流报价集中在 210~270/吨左右,直径 120/152/178MM 货源主流报价均价维持在 260~370 元/吨左右。周度环比方面,本周周度平均报价相较于上周环比上涨 11.39%;年度同比方面,本周周度平均报价对比去年同期同比下降 40.26%。

消费地加工费呈现上行调整,佛山及南昌交易相较于前几日有提升,部分持货商反馈出货尚可,无锡地区成交表现相对平平,各大主流市场仍存低价货源。加工费小幅调整,大体维稳。市场交易较前两日有所改善,临近周末,下游存有一定的采购意愿,持货商出货量稍有增加。其中,佛山市场而言,伴随着铝价进一步走高,持货商出货价格也伴随市场情况不断调整提高下游接货热情。无锡市场,汽运到货增加,下游部分厂家逢低采购备货,成交有限。其他主流市场本周整体交投表现也一般,总体成交氛围清淡。

全国六地 6063 铝棒库存表 (单位: 万吨)

	佛山	无锡	南昌	常州	湖州	成都	合计
7月9日	2.5	1.55	0.9	0.8	1.2	0.6	7.55
7月16日	2.05	1.45	0.7	0.7	1.2	0.5	6.6
变化量	-0.45	-0.1	-0.2	-0.1	-	-0.1	-0.95

数据来源: 我的有色网

库存方面,截止本周,据我的有色网了解,本周中国六地铝棒现货显性库存总量 6.6 万吨,库存减量明显。对比上周,周度环比减少 0.95 万吨。对比往年同期数值来看,低于往年同期 20%。分地区来看,本周各地库存皆有减量,其中佛山地区当地汽运到货较多,入库量减少,部分仓库出库量有所增加,带动了一定的库存减量,下降最为明显。南昌、无锡、成都、常州库存也都有小幅下降。预计下周中国六地铝棒现货显性库存将稳中小幅调整。

三、热点新闻

1、本周宏观要闻

国家发改委：预计下半年 CPI 涨幅趋缓 国家发改委 17 日表示，预计下半年 CPI 涨幅与上半年相比将会趋缓，全年呈现前高后低的走势。

财政部：上半年全国财政收入 96176 亿元 同比下降 10.8% 中新网 7 月 17 日电据财政部网站消息，财政部 17 日发布 2020 年上半年财政收支情况，1-6 月累计，全国一般公共预算收入 96176 亿元，同比下降 10.8%。个人所得税 5782 亿元，同比增长 2.5%。证券交易印花税 892 亿元，同比增长 16%

二季度 GDP 增长 3.2% 专家：经济出现复苏态势 中新网北京 7 月 16 日电(记者赵建华)国家统计局公布的数据显示，上半年中国 GDP 同比下降 1.6%。其中，一季度同比下降 6.8%，二季度增长 3.2%。清华大学中国发展规划研究院执行副院长董煜分析，经济增速基本符合市场预期。

二季度 GDP 同比增长 3.2% (2020 年 7 月 16 日) 国家统计局上半年，面对新冠肺炎疫情带来的严峻考验和复杂多变的国内外环境，在以习近平同志为核心的党中央坚强领导下，全国上下统筹推进疫情防控和经济社会发展各项工作，坚决贯彻落实各项决策部署，疫情防控形势持续向好，复工复产复商复市加快推进。

央行开展 4000 亿元中期借贷便利 (MLF) 操作 2020 年 7 月 15 日，人民银行开展了 4000 亿元中期借贷便利 (MLF) 操作。此次 MLF 操作是对本月两次 MLF 到期和一次定向中期借贷便利 (TMLF) 到期的续做，其中 TMLF 续做可继续滚动，总期限为 3 年。今日无逆回购操作

三大投行不良贷款逼近历史高位 拖累美国经济复苏 摩根大通、花旗和富国银行第二季度的不良贷款拨备近 280 亿美元，仅次于金融危机最为严重的 2008 年第四季度，这一数字高于分析师预期。这三家银行都表示，由于疫情继续在美国肆虐，美国经济前景已经恶化。

6 月我国进出口双双正增长 上证报中国证券网讯 (记者陈芳) 根据海关总署最新发布的数据，6 月份我国进出口同比增长 5.1%，其中出口增长 4.3%，进口增长 6.2%。出口方面 4 月起已经连续 3 月正增长。

14日央行开展300亿元7天期逆回购操作 中证网讯（记者王舒嫻）14日早间，央行公告称，为维护银行体系流动性合理充裕，2020年7月14日人民银行以利率招标方式开展了300亿元逆回购操作。中标利率为2.2%，与此前相同。

央行开展500亿元逆回购 今日无逆回购到期 上证报中国证券网讯（记者黄紫豪）人民银行13日公告称，为维护银行体系流动性合理充裕，今日以利率招标方式开展了500亿元逆回购操作，期限为7天，中标利率2.2%。鉴于今日无逆回购到期，人民银行实现净投放500亿元。这是本月以来首次开展逆回购操作

新疆电改加速 上半年市场化交易电量同比增长25% 新华社乌鲁木齐7月13日电（记者杜刚）能源大区新疆今年初实现电力市场化交易全准入以来，上半年市场化交易电量同比增长25%，达到657亿千瓦时，电力体制改革加速。

2、本周行业新闻

中国6月铝产量增加，日产量触及纪录高位 中国6月原铝产量增至六个月高位，日产量触及纪录高位，因国内铝价延续亮眼涨势，新的冶炼项目扩大生产以套现。

供应压力逐渐显现 17日现铝或小跌 美元指数止跌回升，隔夜伦铝继续下行收跌10美元，国内六月份原铝日均产量创新高，供应端的压力逐渐显现，预计今日现铝小幅下跌。

万基石墨化阴极助力云南电解铝项目建设投产 在全国电解铝企业“北铝南移、东铝西移”进程中，万基石墨公司作为全国知名的铝电解槽内衬材料——全石墨化阴极供应大户，一路跟随国内众多电解铝老客户，到西南边陲地区开拓新的市场空间，万基石墨化阴极产品深受云南省新增水电铝企的青睐。

国电投铝电遵义公司氧化铝项目产出氧化铝产品 近日，遵义公司氧化铝项目产出第一批氧化铝产品，目前商品氧化铝产量已达到3万吨，极大地鼓舞干部职工的士气。

一季度美国对马来西亚废铝出口同比增长近88% 据美国地质调查局数据，一季度，美国累计向马来西亚出口废铝73,400吨，较去年同期的39,100吨同比大增87.72%。

6月底中国氧化铝库存量环比增加 35.71% 2020年6月底中国氧化铝生产商库存量约为95,000吨，环比增加35.71%，同比增加5.56%。

未来电动飞机材料铝化率应达 80% 电动飞机技术是一项跨时代的高端精尖新技术，它和新能源电动汽车是一对孪生兄弟，有着相同的发展轨迹，已成为世界航空工业发展的核心技术之一，它改变了传统的飞机设计理念，从飞机绿色环保、高效节能、智能互联的理念出发，来优化整个飞机的设计，在很大程度上提高了飞机的可靠性、实用性、环保性、舒适性和可维护性，是未来飞机的发展方向。

青铜峡能源铝业宁东分公司氧化铝输送系统改造项目开工 7月13日，青铜峡能源铝业宁东分公司氧化铝输送系统改造项目正式开工建设。分公司领导张志军、马志军及项目承建单位、监理单位相关负责人参加开工仪式。

全球最长的铝制大桥即将在挪威开建 海德鲁消息，最近由挪威多家机构联合完成的一项新的研究表明，在挪威新建的沿海公路建设中，铝将是一种成本低、气候适应性好的桥梁建筑材料，是可以采用的钢材替代方案。

兰州新建智能化铝制易拉罐生产线项目开工 兰州新建智能化铝制易拉罐生产线项目10日在兰州高新区举行开工奠基仪式。兰州市市长张伟文表示，将组建专门的项目管理团队，竭尽全力为项目保驾护航，用实际行动兑现承诺，让企业投资安心、顺心发展。

四、总结与预测

氧化铝：本周各主流地区氧化铝报价小幅上涨。近期铝价弱势回调，但电解铝企业整体盈利情况较为可观，短期电解铝产能的新增及复产积极性较高，后期对原料端的需求呈增长趋势。虽然目前有氧化铝产能的新增及复产，但仍有部分氧化铝厂处于减停产状态，整体市场现货偏紧，厂家出货意愿一般，预计对后市氧化铝现货价格有所提振。目前整体市场现货成交有所好转，贸易商询价积极，持货商维持观望较多。短期来看，国内外氧化铝价格呈小幅上涨趋势，市场看涨氛围较浓，预计国内氧化铝价格维持震荡偏强走势，预计运行区间在2450-2700元/吨。

电解铝：本周铝价经历了大起大落，前期铝价大幅攀升，主要受到宏观面以及资

金面强力推动。随着铝价持续高位震荡，电解铝产量将逐渐释放，后期供应压力相对明显。下游订单表现不足，需求相对清淡，季节性淡季迹象逐渐显现，加之受到进口铝锭冲击，铝锭社会库存出现小幅增加。短期来看，铝价继续下跌空间有限，震荡企稳概率大。

» 免责声明 DISCLAIMER

本研究报告仅供上海钢联电子商务股份有限公司及“我的有色网”客户使用，我的有色网铝研究团队不会因接收人收到本报告而视其为本公司的当然客户。

本研究报告由我的有色网铝研究团队制作，是基于研究团队认为可靠的且目前已公开的信息撰写，我们力求但不保证该信息的准确性和完整性，客户也不应该认为该信息是准确和完整的。同时，本团队不保证文中观点或陈述不会发生任何变更，在不同时期，本团队可发出与本报告所载资料、意见及推测不一致的报告。

我的有色网铝研究团队会适时更新我们的研究，但可能会因某些规定而无法做到，在任何情况下，本报告中的信息或所表述的意见并不构成对任何人的投资建议，也没有考虑到个别客户特殊的投资目标、财务状况或需求。客户应考虑本报告中的任何意见或建议是否符合其特定状况，若有必要应寻求专家意见，本公司及雇员不对使用本报告而引致的任何直接或者间接损失负任何责任。

本报告所载的资料、工具、意见及推测只提供给客户作参考之用，并非作为或被视为出售或购买证券或其他投资标的的邀请或向人作出邀请。

本报告涉及期货、期权及其它衍生工具的交易，因其包括重大的市场风险，因此并不适合所有投资者。在任何情况下，本团队不对任何人因使用本报告中的任何内容所引致的任何损失负任何责任，投资者需自行承担风险。

本报告版权归我的有色网铝研究团队所有，未获得我的有色网铝研究团队事先书面授权，任何人不得对本报告进行任何形式的发布、复制或出版作任何用途，合法取得本报告的途径为本公司网站及本公司授权的渠道。



编辑指导：李旬 021-26093260

研究团队：朴健 王新春 陆俊杰
方艺静 谭昌旭 吕建荣 朱友文
张江帆

公众号



手机APP



网页

