



我的  
钢铁  
Mysteel.com

周报

# 铝棒周度报告

2022. 10. 28

第 41 期

总第 197 期

## Mysteel-铝棒团队

日期/地区	佛山市场	无锡市场	南昌市场
2022/10/24	19200-19360	19250-19400	19350-19450
2022/10/25	19090-19270	19150-19300	19250-19400
2022/10/26	19210-19370	19240-19390	19340-19490
2022/10/27	19180-19330	19140-19290	19290-19440
2022/10/28	18900-19100	18900-19050	19000-19150

备注：现款含税仓库自提价格，不含出库费

来源：Mysteel 铝棒价格

单位：元/吨

## Mysteel 评述&一周要闻

### 本周重点要闻：

**1、统计局：中国 1-9 月份社会消费品零售总额同比增长 0.7%** 9 月份，社会消费品零售总额 37745 亿元，同比增长 2.5%。1—9 月份，社会消费品零售总额 320305 亿元，同比增长 0.7%。

**2、中国 9 月规模以上工业增加值增长 6.3%** 9 月份，规模以上工业增加值同比实际增长 6.3%（增加值增速均为扣除价格因素的实际增长率）。从环比看，9 月份，规模以上工业增加值比上月增长 0.84%。1—9 月份，规模以上工业增加值同比增长 3.9%。

**3、美国第三季度 GDP 环比折合年率初值为 2.6%，创 2021 年第四季度以来新高** 美国第三季度 GDP 环比折合年率初值为 2.6%，创 2021 年第四季度以来新高，此前曾连续两个季度录得负增长，预估为 2.4%，前值为-0.6%。

# 目 录

一、价格走势分析 .....	1
1、佛山地区 .....	2
2、无锡地区 .....	3
3、南昌地区 .....	4
二、库存变量分析 .....	6
三、再生铝棒市场分析 .....	8
四、本周宏观要闻 .....	9

# 一、价格走势分析

本周国内现货铝价有所回落，周度期间，铝价震荡下行，而行至周五，伴随期铝盘面的明显跳水，现货也随之呈现大幅的下跌，且当日期铝主力合约更是一度下探临至万八关口。本周国内 6063 铝棒加工费大体盘整运行，部分消费地区加工费仍处于相对偏高价位运行，具体情况，截至本周五，据 Mysteel 对于中国各主流地区 6063 铝棒加工费调研如下：佛山 450-650 元/吨；无锡 600-750 元/吨；包头 100-200 元/吨；巩义 400-500 元/吨；临沂 400-500 元/吨；南昌 700-850 元/吨；兰州 150-200 元/吨，成都 400-450 元/吨；宣城 450-550 元/吨。

中国主流地区 6063 铝棒加工费明细（规格：φ90-φ178 单位：元/吨）

	佛山	无锡	巩义	包头	临沂	南昌
2022/10/24	400-560	600-750	400-500	50-150	400-500	700-800
2022/10/25	380-560	600-750	400-500	50-150	400-500	700-850
2022/10/26	400-560	600-750	400-500	50-150	400-500	700-850
2022/10/27	450-600	550-700	400-500	50-150	400-500	700-850
2022/10/28	450-650	600-750	400-500	100-200	400-500	700-850

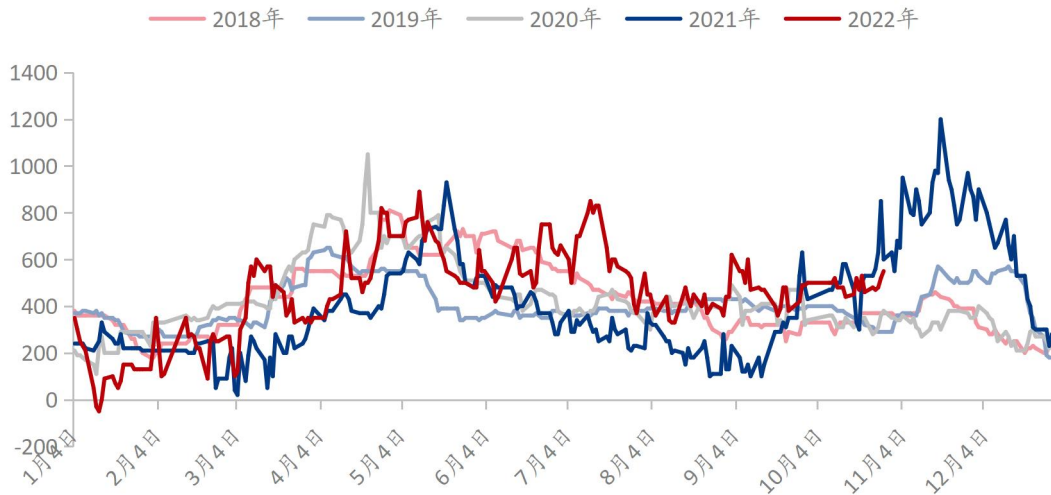
数据来源：Mysteel

通过上表的数据统计，我们可以看到，本周消费地加工费横盘整理，其中例如华东及华中地区的加工费仍相对显眼。

关于各地区的调整变动及市场动态情况，可参考以下分析：

## 1、佛山地区

(2018-2022年) 佛山市场铝棒加工费均值 (元/吨)



数据来源: Mysteel

佛山市场：本周当地加工费略有上移，本周五市场报价主流均值对比周初上调 70 元/吨。周度环比方面，本周周度平均报价相较于上周环比上涨 2.88%；年度同比方面，本周周度平均报价对比去年同期同比下跌 21.14%。

规格价差方面，据了解，本周当地大小棒价差暂无明显调整，大体仍位于百八十元每吨的差值，不过也同样存有些许差异，主要还是在于自身货源量化情况而定。通过 Mysteel 数据统计，当前直径 90MM 规格货源主流报价运行于 580-650 元/吨，直径 100MM 规格货源主流报价运行 550-630 元/吨，直径 120/152/178MM 规格货源主流报价运行于 480-550 元/吨。

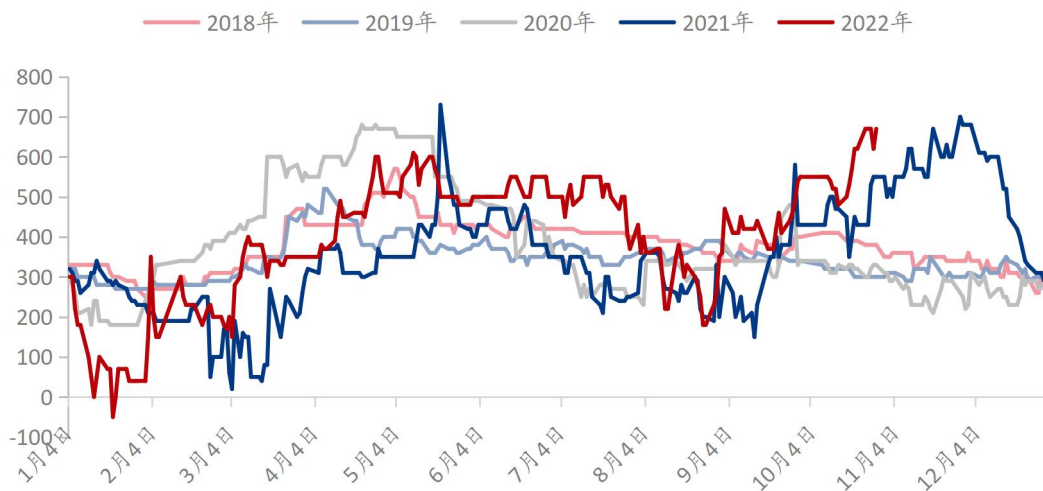
总结与预测：本周佛山市场 6063 铝棒加工费延续盘整行情，而临至周末前夕，受铝价下跌影响，略有上移，从周度期间来看，当地加工费日度交易时段的公开调价频率相较于前期略有放缓，不过议价协商的情况越发普及，此外，部分持货商表示，交易初始报价结束后，更多的是处于等待采买方的价格反馈，无人问津下的市场对于后续公开

的自身调价也难有实质意义。成交情况，本周当地铝棒现货交投整体表现仍显欠佳，交易进程中，依旧不乏出货不畅，氛围冷清，交易乏力的声音，虽然伴随铝价的起伏及下游采买的阶段性操作，也偶有稍显提升的表述，但却难以掩盖当下疲态格局的笼罩。

短期来看，现阶段已然进入 10 月尾声，从市场运行来看，却表现的不尽如人意，所谓的传统旺季或也将再度暗淡收尾，由于需求端不足的影响，虽然佛山当地的铝棒社库量化有所下移，但供大于求的表象却难有转变，这也使得日常的现货交投更多的陷入了不断博弈与比拼的节奏中。预计下周佛山市场 6063 铝棒加工费主流报价运行区间在 400-600 元/吨。

## 2、无锡地区

(2018-2022年) 无锡市场铝棒加工费均值 (元/吨)



数据来源: Mysteel

无锡市场，本周当地加工费趋稳盘整，本周五市场主流报价均值对比周初大体持平。周度环比方面，本周周度平均报价相较于上周环比上涨 16.20%；年度同比方面，本周周度平均报价对比去年同期同比上涨 32.53%。

规格价差方面，本周当地大小棒价差延期近期差值，其中小棒货源仍处于相对紧缺，

其中部分品牌货源更是存鲜有报价的情形。据 Mysteel 数据统计，当前直径 90 规格货源主流报价在 680-750 元/吨，直径 120/127/152/178MM 规格货源主流报价在 600-660 元/吨。

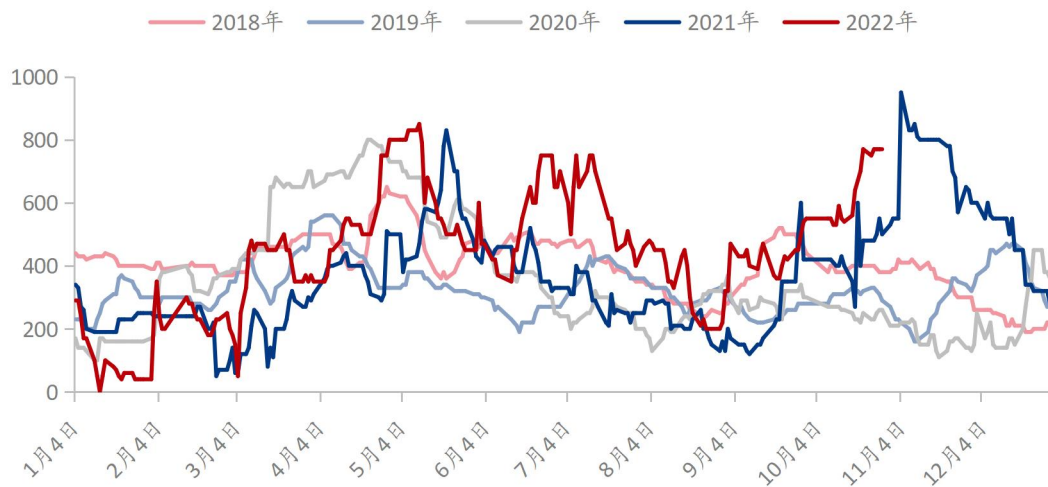
总结与预测：本周无锡市场 6063 铝棒加工费盘整运行，由于前期部分区域货源发运受阻，导致到货周期延长，持货商陆续呈现挺价意愿，而本周市面逐步开始有些许到货情形，从而挺价氛围感相较于前期略有降温，不过在现阶段铝价波动及到货仍显有限的情形下，当前加工费仍相对处于偏高价位的行情。成交情况，本周当地铝棒现货交投整体表现一般，虽然市场仍有一定的缺货情形，但同样的也缺乏足够的消费需求，从而更贴近于不温不火之感，部分持货商的交投意愿也随之有所折扣。

短期来看，眼下当地社库量化仍处于低位，但据悉部分货源已渐有到量的情形，此外，后续在途货源也将逐步体现，市场对于接下来加工费的调整也都有了一定的预期感，只不过对于交易情况，却仍表现不出太多的乐观心态。预计下周无锡市场 6063 铝棒加工费主流报价运行区间在 550-750 元/吨。

### 3、南昌地区



(2018-2022年) 南昌市场铝棒加工费均值 (元/吨)



数据来源: Mysteel

南昌市场, 本周当地铝棒加工费高位盘整, 本周五市场主流报价均值对比周初上调 20 元/吨。周度环比方面, 本周周度平均报价相较于上周环比上涨 14.67%; 年度同比方面, 本周周度平均报价对比去年同期同比上涨 52.59%。

规格价差方面, 本周当地大小棒价差暂无太多调整, 整体货源感仍存一定的紧缺感。据 Mysteel 了解, 目前直径 90MM 货源主流报价集中在 780-850 元/吨, 直径 100/120/152/178MM 货源主流报价集中在 700-780 元/吨。

总结与预测: 本周南昌市场 6063 铝棒加工费延续高位运行行情, 周度期间, 市面众持货商报价依旧显露坚挺, 且 850+ 及以上的声音仍不绝于耳, 只不过, 无论是对于此类高价的认可度还是实际需求等因素影响, 都使得其相较于上周略有降温, 此外, 些许汽运货源的抵达及部分下游企业自身熔炉的开启, 从而虽然整体货源仍相对偏少, 但也已经有了一些的转变, 这也使得日常交易时段, 小幅下调加工费的反馈有所显露。成交情况, 本周当地铝棒现货交易整体表现一般, 在铝价波动明显时段, 也有一定的出货尚可且积极的表述, 但对比前段时间, 实质的交投氛围感却有些许的减弱, 其中特别对于无法当日提现的货源销售影响略显明显。



短期来看，近期当地加工费的高值主因在于外省货源发运受阻所致，而从现阶段区域疫情管控来看，想要完全恢复正常化的物流状态仍需时日，且还需实时关注铝价及市场进程。预计下周南昌市场 6063 铝棒加工费主流报价运行区间在 650-850 元/吨。

## 二、库存变量分析

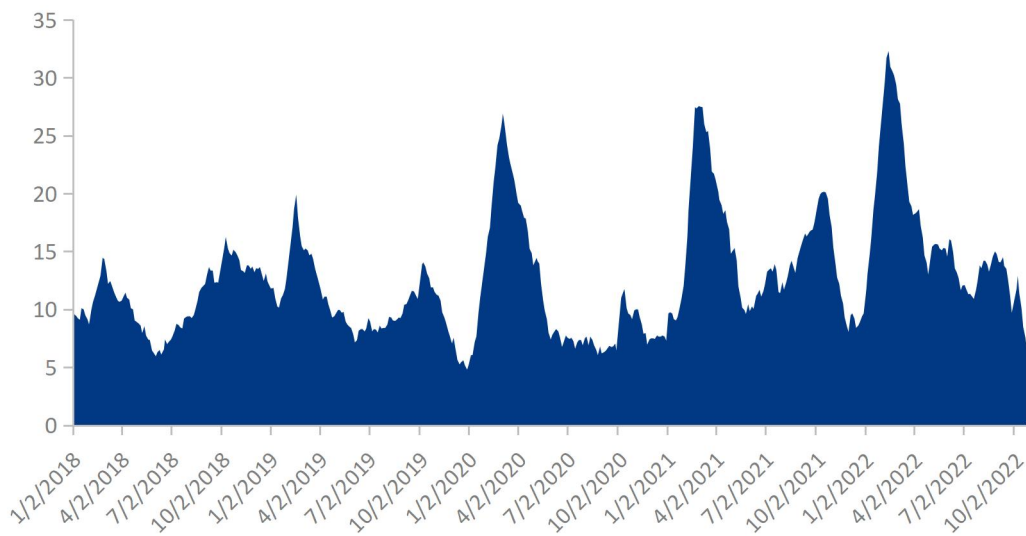
中国八地 6063 铝棒社会库存 (单位: 万吨)

	佛山	无锡	南昌	常州	湖州	成都	巩义	洛阳	合计
2022/10/20	5	0.6	0.45	0.55	1.1	0.4	0.05	0.35	8.5
2022/10/27	3.9	0.45	0.3	0.55	0.8	0.3	0.05	0.35	6.7
变化量	-1.1	-0.15	-0.15	-	-0.3	-0.1	-	-	-1.8

数据来源: Mysteel

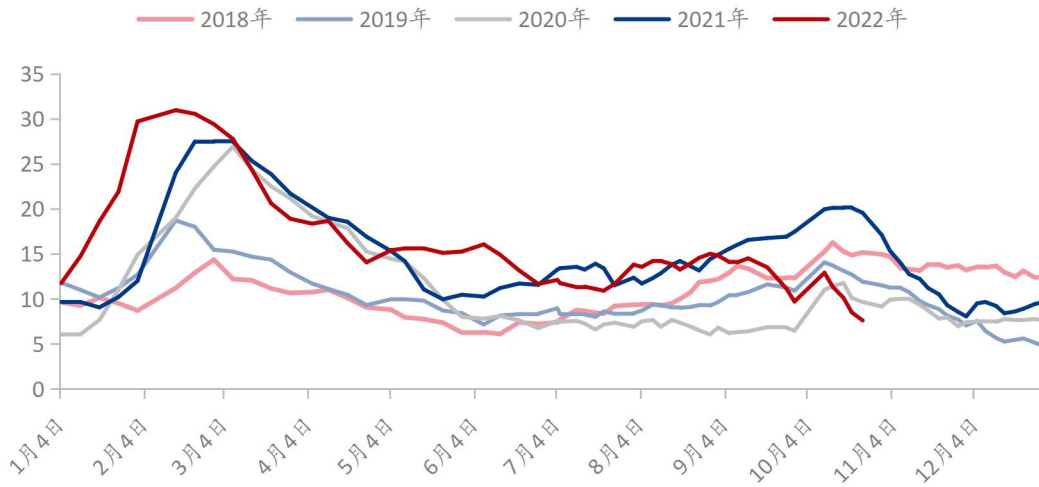
库存方面，截至本周四，Mysteel 铝棒团队对于中国八地铝棒社会仓库现货显性库存总量统计为 6.7 万吨，对比上周同时段减量仍相对明显。

(2018-2022年) 中国八地铝棒社库总量 (万吨)



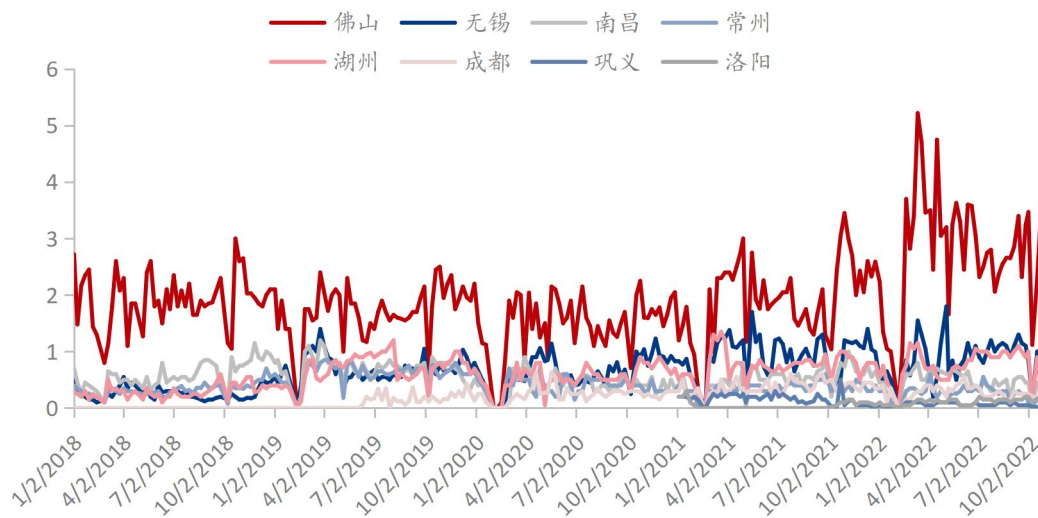
数据来源: Mysteel

(2018-2022年) 中国八地铝棒社库总量 (万吨)



数据来源: Mysteel

(2018-2022年) 中国八地铝棒社会仓库出库量 (万吨)



数据来源: Mysteel

据 Mysteel 铝棒团队统计: 2022/10/17-2022/10/23 时段, 中国八地铝棒社库出库总量为 5.42 万吨, 对比上期增量 0.23 万吨。其中华南地区存有增值, 而华东及华中地区整体呈现了减量。

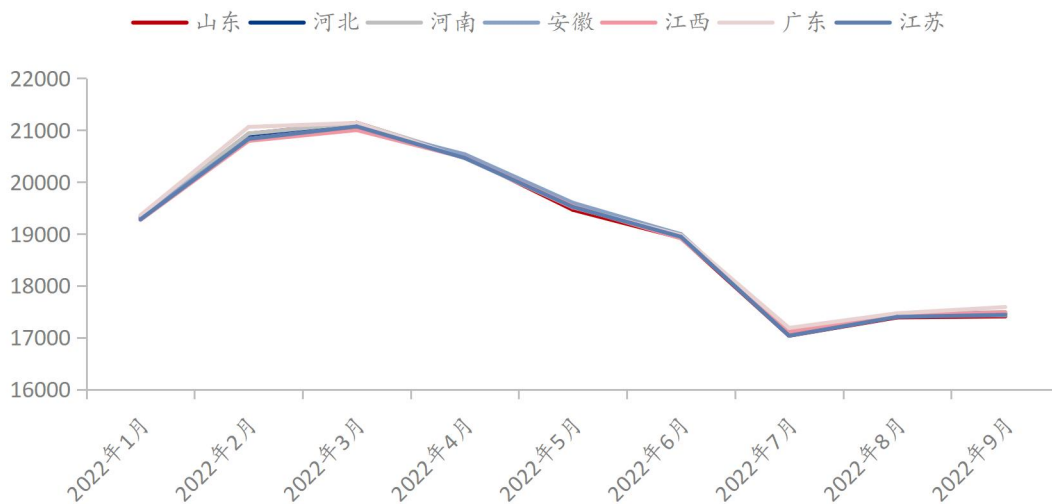
总结与预测: 本周中国八地铝棒社库总量继续减少, 部分区域受疫情管控影响, 发运依旧有所不畅, 实质到货入库量化有限。下周预计中国八地铝棒社库总量延续低位运

行节奏。

### 三、再生铝棒市场分析

截至本周五，再生铝棒主要废铝原料之一型材白料旧料不含税出厂价维持在14950-15400元/吨，较上周五下跌200-400元/吨。中国主流地区A棒（铁0.2%-0.25%）再生铝棒含税价格维系在18800-18950元/吨，不含税维系在17700-17850元/吨；B棒（铁0.25%-0.35%）再生铝棒含税价格整体维系在18700-18800元/吨，不含税维系在17400-17500元/吨；C棒（铁0.35%-0.55%）再生铝棒含税价格维系在18500-18600元/吨，不含税维系在17100-17300元/吨（以上含税为送到价格，不含税为出厂价格）。再生铝棒含税价格较上周五整体下跌100-150元/吨，不含税价格较上周五整体下跌200元/吨。

（2022年1-9月）中国主流地区B棒不含税价格（元/吨）



数据来源：Mysteel

市场方面：受各地疫情复发影响，铝水棒到货受阻，市场货源较为紧缺，下游改采购再生铝棒，但再生铝棒厂停产较多，供不应求。随着本周二十大结束，再生铝棒厂家陆续恢复生产，但铝价整体呈现下跌走势，货场捂货惜售，废铝原料较难采购，市场铝

棒货源相比上周稍有增量，但实质影响不大。本周铝水棒货源紧缺，加工费维持高位，再生铝棒 B 棒与铝水棒价差基本保持在 150-400 元/吨，替代优势较为显著。

价格方面：湖北、江西、湖南、安徽市场普遍以点价结算为主，周五当天 B 棒（铁 0.3%-0.35%）当天价下浮 800-900 元/吨；山东、河北、河南，江苏市场多以周均价格结算，且价格趋同，B 棒（铁 0.3%-0.35%）不含税价格保持周均下浮 1000-1100 元/吨送到；华南广东市场报价多以不含税价格为主，周五 A 棒（铁 0.2%-0.25%）不含税价格灵通无票 +280~350 元/吨，B 棒（0.25%-0.35%）不含税价格灵通无票 +150~200 元/吨，与江西市场价差 100-150 元/吨，价差不变。

订单方面：一方面废铝原料偏紧，铝棒厂家产能受限，市场再生铝棒现货有限；另外一方面，再生铝棒与铝水棒价差基本稳定，下游采购再生铝棒需求相对较好。因此，本周市场交投相对活跃，铝棒厂家按订单排产为主，现货较为紧缺。截止周五，据 Mysteel 铝材团队调研，月产量在 10000 吨以上的大厂排产 4-5 天；月产量在 4000-6000 吨的中小型厂排产期 3-4 天左右，部分厂有少量库存；月产量在 3000 吨以下的小厂视行情少量接单，基本现接现做，部分厂家依旧处于停产观望阶段。

总结与预测：市场方面：铝价大幅下跌，货场捂货惜售，市场上原料供应偏紧，部分铝棒厂家依旧处于减产停产状态，再生铝棒新增产能释放量有限；再生铝棒与铝水棒价差趋稳，加上铝水棒到货受阻，下游型材厂多采购再生铝棒，再生铝棒的需求延续。

价格方面：短期内铝价或将维持 17800-18800 区间偏弱震荡，再生铝棒价格 B 棒（铁 0.25%-0.35%）含税送到价格参考值：18200-19000 元/吨；不含税价格参考值：17000-17800 元/吨；周均价含税+200-+250 送到，不含税下浮 1000-1100 不变。

## 四、本周宏观要闻

**统计局：前三季度 GDP 同比增长 3.0%，第三季度同比增长 3.9%** 初步核算，前三季度国内生产总值 870269 亿元，按不变价格计算，同比增长 3.0%，比上半年加快 0.5 个百分点。分季度看，一季度国内生产总值同比增长 4.8%，二季度增长 0.4%，三季度增长 3.9%。从环比看，三季度国内生产总值增长 3.9%。

**统计局：中国 1-9 月份社会消费品零售总额同比增长 0.7%** 9 月份，社会消费品零售总额 37745 亿元，同比增长 2.5%。1—9 月份，社会消费品零售总额 320305 亿元，同比增长 0.7%。

**今年前三季度我国进出口同比增长 9.9%** 据海关统计，今年前三季度，我国进出口总值 31.11 万亿元人民币，比去年同期（下同）增长 9.9%。其中，出口 17.67 万亿元，增长 13.8%；进口 13.44 万亿元，增长 5.2%；贸易顺差 4.23 万亿元，扩大 53.7%。

**中国 9 月规模以上工业增加值增长 6.3%** 9 月份，规模以上工业增加值同比实际增长 6.3%（增加值增速均为扣除价格因素的实际增长率）。从环比看，9 月份，规模以上工业增加值比上月增长 0.84%。1—9 月份，规模以上工业增加值同比增长 3.9%。

**统计局：1-9 月中国固定资产投资 421412 亿，同比增 5.9%** 1-9 月份，全国固定资产投资（不含农户）421412 亿元，同比增长 5.9%。其中，民间固定资产投资 232043 亿元，同比增长 2.0%。从环比看，9 月份固定资产投资（不含农户）增长 0.53%。

**统计局：三季度全国工业产能利用率为 75.6%** 三季度，全国工业产能利用率为 75.6%，比上年同期下降 1.5 个百分点，比上季度回升 0.5 个百分点。

**财政部：1-9 月全国一般公共预算收入 153151 亿元** 财政部：1-9 月累计，全国一般公共预算收入 153151 亿元，扣除留抵退税因素后增长 4.1%，按自然口径计算下降 6.6%。

**1-9月全国规模以上工业企业利润下降2.3%** 1-9月份,全国规模以上工业企业实现利润总额62441.8亿元,同比下降2.3%。

**商务部:1-9月全国实际使用外资金额同比增长15.6%** 2022年1-9月,全国实际使用外资金额10037.6亿元人民币,按可比口径同比增长15.6%(下同),折合1553亿美元,增长18.9%。

**三季度全国PPP新入库项目投资额2349亿元** 财政部PPP中心27日公布了全国政府和社会资本合作(PPP)综合信息平台管理库PPP项目最新数据。三季度,新入库项目151个、投资额2349亿元。其中,9月新入库项目44个、投资额1016亿元。今年以来,新入库项目430个、投资额6935亿元。

**欧元区10月制造业PMI初值46.6,为2020年6月以来新低** 欧元区10月制造业PMI初值46.6,为2020年6月以来新低。欧元区10月服务业PMI初值48.2,欧元区10月综合PMI初值47.1。

**美国10月Markit制造业PMI初值录得49.9,跌至荣枯线下方** 美国10月Markit制造业PMI初值为49.9,跌至荣枯线下方,刷新28个月低位,预期51,前值52。美国10月Markit服务业PMI初值为46.6,为2个月低位,预期49.2,前值49.3。

**德国10月商业景气指数环比微降** 德国伊弗经济研究所25日公布的数据显示,经季节调整后,德国10月商业景气指数从上月的84.4点降至84.3点。

**美国第三季度GDP环比折合年率初值为2.6%,创2021年第四季度以来新高** 美国第三季度GDP环比折合年率初值为2.6%,创2021年第四季度以来新高,此前曾连续两个季度录得负增长,预估为2.4%,前值为-0.6%。

**欧洲央行宣布加息75个基点,符合市场预期** 欧洲央行宣布加息75个基点,符

合市场预期。欧洲央行将存款利率上调至 1.5%，将主要再融资利率上调至 2%，将边缘贷款利率上调至 2.25%。

**美国首次申请失业救济人数接近历史最低水平** 美国劳工部 27 日公布的数据显示，截至 10 月 22 日一周，美国首次申请失业救济人数环比增加 3000 至 21.7 万，仍接近历史最低水平。



## » 免责声明 DISCLAIMER

本研究报告仅供上海钢联电子商务股份有限公司及“Mysteel 铝棒”客户使用，Mysteel 铝棒研究团队不会因接收人收到本报告而视其为本公司的当然客户。

本研究报告由 Mysteel 铝棒研究团队制作，是基于研究团队认为可靠的且目前已公开的信息撰写，我们力求但不保证该信息的准确性和完整性，客户也不应该认为该信息是准确和完整的。同时，本团队不保证文中观点或陈述不会发生任何变更，在不同时期，本团队可发出与本报告所载资料、意见及推测不一致的报告。

Mysteel 铝棒研究团队会适时更新我们的研究，但可能会因某些规定而无法做到，在任何情况下，本报告中的信息或所表述的意见并不构成对任何人的投资建议，也没有考虑到个别客户特殊的投资目标、财务状况或需求。客户应考虑本报告中的任何意见或建议是否符合其特定状况，若有必要应寻求专家意见，本公司及雇员不对使用本报告而引致的任何直接或者间接损失负任何责任。

本报告所载的资料、工具、意见及推测只提供给客户作参考之用，并非作为或被视为出售或购买证券或其他投资标的的邀请或向人作出邀请。

本报告涉及期货、期权及其它衍生工具的交易，因其包括重大的市场风险，因此并不适合所有投资者。在任何情况下，本团队不对任何人因使用本报告中的任何内容所引致的任何损失负任何责任，投资者需自行承担风险。

本报告版权归 Mysteel 铝棒研究团队所有，未获得 Mysteel 铝棒研究团队事先书面授权，任何人不得对本报告进行任何形式的发布、复制或出版作任何用途，合法取得本报告的途径为本公司网站及本公司授权的渠道。

编辑指导：佟以来 021-26093898

研究团队：佟以来 赵仁山 卢子琦  
秦绮 张观福生 张慧  
陈琪琪

扫描关注：



APP



网页



公众号